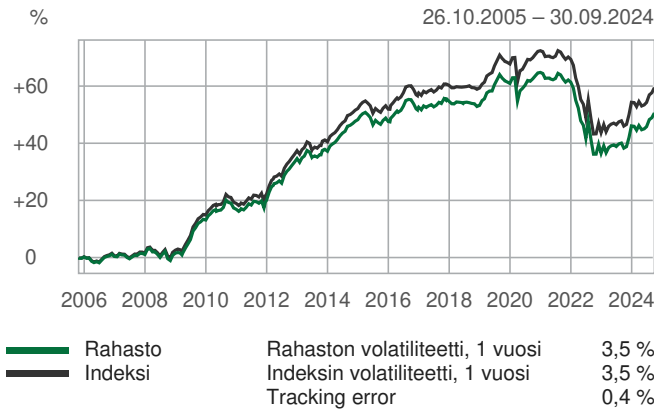




### TUOTTOKEHITYS ALUSTA



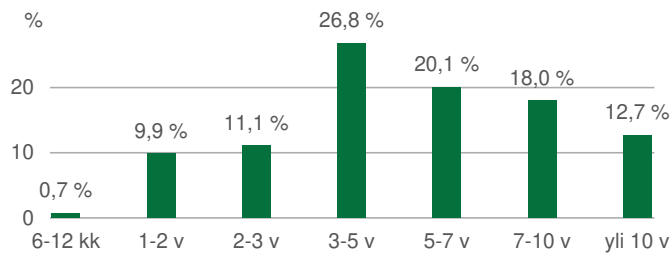
### RISKIT

Riski-indikaattori (1-7) 2 (matala)  
Suositeltava vähimmäissijoitusaika 3 vuotta  
Riski-indikaattorissa oletetaan, että sijoittaja pitää tuotetta 3 vuotta. Indikaattori ilmaisee rahaston riskitason verrattuna muihin sijoitus- tuotteisiin. Sen avulla kerrotaan, kuinka todennäköisesti rahaston sijoittaja menettää rahaa markkinatapahtumien kuten korkotason muutosten tai luottoriskin todennäköisyyden muutosten takia.

### RISKITUNNUSLUVUT

Korkorisikin duraatio 5,2 vuotta  
Efektiivinen korko 3,6 %  
Keskimääräinen luottoluokitus A+

### MATURITEETTIJAKAUMA ERÄPÄIVÄÄN



### MAAJAKAUMA

Monikansalliset	19,7 %	Britannia	5,1 %
Ranska	15,8 %	Kehittyvät markkinat	4,5 %
Saksa	10,8 %	Espanja	4,3 %
Yhdysvallat	10,3 %	Italia	3,7 %
Alankomaat	5,4 %	Kanada	2,9 %

### PERUSTIEDOT

Rahaston koko, milj.eur	11,2
Rahasto-osuuden arvo	150,58 (30.09.2024, 1 K)
Salkunhoitaja	eQ / Vanguard
Vertailuindeksi	Bloomberg Global Aggregate Euro Float Adjusted Non-Government Bond
Aloituspäivä	26.10.2005
ISIN-koodi	FI0008809991 (1 K)
Bloomberg-koodi	ICEEIGR FH (1 K)
SFDR-luokittelu	Artikla 6
Hallinnointi- ja säilytyspalkkio p.a.	0,40 %
Merkintä- / lunastuspalkkio	0,00 % / 0,00 %
Hallinto- ja toimintakulut yht. p.a.	0,40 %
Kaupankäyntikulut p.a.	0,06 %
Minimimerkintä	500 eur

eQ Euro Investment Grade Indeksi on passiivisesti hoidettu, Euroopan korkomarkkinoille sijoittava erikoissijoitusrahasto.

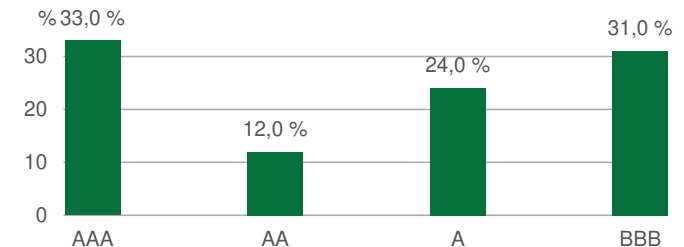
Rahaston varat sijoitetaan Vanguard Euro Investment Grade Bond Index Fund - rahastoon, jota hallinnoi Irlannissa rekisteröity ja valvottu Vanguard Investments Europe SA. Kohderahasto on sijoitusrahastodirektiivin mukainen indeksirahasto, jonka perustana on Barclays Capital Global Aggregate Euro Float Adjusted Non-Government Bond -indeksin mukainen korkosalkku.

Rahaston Barclays Capital Global Aggregate Euro Float Adjusted Non-Government Bond -vertailuindeksi ei huomioi kestävyysriskejä tai kestävyystekijöitä. Koska Rahaston sijoitusstrategia on pyrkä seuraamaan indeksia, Rahaston sijoituspäätöksissä ei myöskään huomioida kestävyysriskejä. Rahastossa monitoroidaan kuitenkin sijoituskohteena olevien yhtiöiden hallintotapaa ja tarvittaessa vaikutetaan siihen.

### TUOTTOKEHITYS

	Rahasto	Indeksi
1 kk	1,1 %	1,1 %
3 kk	3,3 %	3,4 %
vuoden alusta	3,1 %	3,3 %
12 kk	8,9 %	9,2 %
3 v p.a.	-2,5 %	-2,2 %
perustamisesta p.a.	2,2 %	2,5 %
2023	7,0 %	7,4 %
2022	-15,4 %	-15,1 %
2021	-2,1 %	-1,7 %
2020	2,4 %	2,8 %
2019	5,0 %	5,3 %

### LUOTTOLUOKITUSJAKAUMA



### TOIMIALAJAKAUMA

Sykliset	27,0 %	Arvopaperist.	19,0 %
Valtiot	23,8 %	Yhdyskuntapalvelut	4,5 %
Rahoitus	23,4 %	Valt.luottol.	2,3 %