

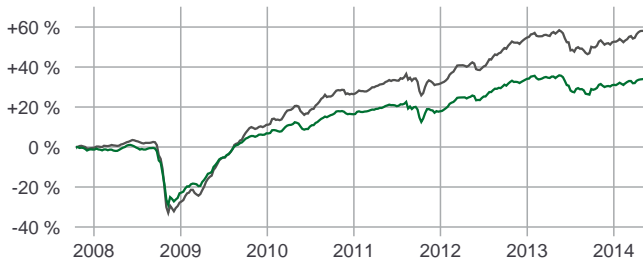


eQ Kehittyvät Markkinat Yrityslaina

Huhtikuu 2014

TUOTTOKEHITYS ALUSTA

15.10.2007 - 30.04.2014



Rahasto	Rahaston volatiliteetti, 1 vuosi	4,9 %
Indeksi	Indeksin volatiliteetti, 1 vuosi	4,7 %
	Tracking error	1,9 %

PERUSTIEDOT

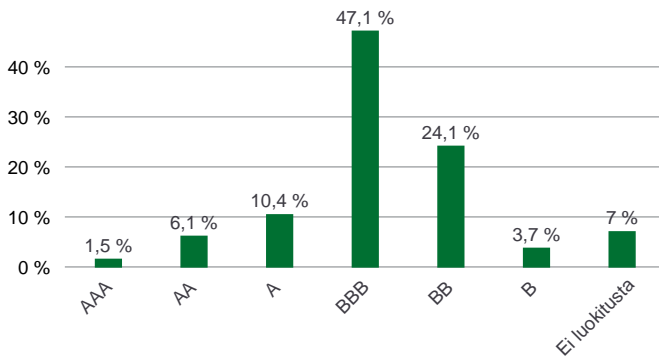
Rahaston koko, milj.eur	66,0
Rahasto-osuuden arvo	134,09 (30.4.2014)
Salkunhoitaja	Jyri Tanskanen
Vertailuindeksi	ML USD EM Credit Plus (100% Euro Hedged)
Aloituspäivä	15.10.2007
ISIN-koodi	FI0008812540 (1 K), FI4000048848 (1 T)
Bloomberg-koodi	EQEMCBK FH
Hallinnointi- ja säilytyspalkkio	0,90%
Merkintä-/lunastuspalkkio	1,00%/1,00%
Minimimerkintä	500 eur

Erikoissijoitusrahasto eQ Kehittyvät Markkinat Yrityslainan sijoitustoiminnan tavoitteena on saavuttaa rahaston varoille tuotto, joka pitkällä aikavälillä ylittää Merrill Lynch USD Emerging Markets Credit Plus (100 % EUR hedged)- indekasin tuotot. Rahaston varat sijoitetaan pääasiassa kehittyvillä markkinoilla toimivien yritysten liikkeeseen laskemiin joukkolainoihin, joiden luottoluokitus on alhaisempi kuin BBB+. Rahasto pyrkii saavuttamaan tavoitteensa aktiivisella sijoituspolitiikalla. Sijoituksia tehdään pääasiassa EUR- ja USD-määräisiin joukkolainoihin. Muihin kuin euromääräisiin tehdyt sijoitukset suojataan valuuttakurssimuutoksilta taloudellisesti merkittävien osin. Rahaston noteerausvaluutta on euro.

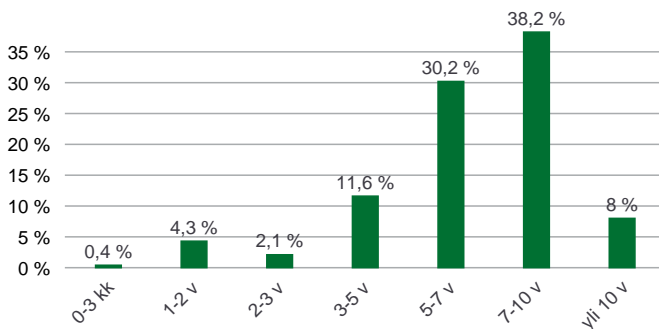
TUOTTOKEHITYS

	RAHASTO	INDEKSI
1 kk	0,6 %	0,8 %
3 kk	2,3 %	3,7 %
vuoden alusta	2,4 %	3,5 %
12 kk	-1,0 %	0,1 %
3 v p.a.	3,7 %	6,2 %
perustamisesta lähtien	34,1 %	58,0 %

LUOTTOLUOKITUSJAKAUMA



MATURITEETTIJAKAUMA ERÄPÄIVÄÄN



RISKITUNNUSLUVUT

Korkoriskin duraatio	4,9 vuotta
Efektiiivinen korko	5,3 %
Keskimääräinen luottoluokitus	BBB-

KYMMENEN SUURINTA

Yritys	Osuus
America Movil SAB de CV 6.375 % 6.9.2013	3,0 %
MTS International Funding Ltd 8.625 % 22.06.2020	2,5 %
State Bank of India 4,875 % 17.04.2024	2,1 %
Hutchison Whampoa 3.75 % 10.5.2018	1,9 %
Bank of China Hong Kong Ltd 5.55 % 11.02.2020	1,8 %
Petroleos Mexicanos 6.625 %	1,8 %
Industrial & Commercial Bank of China Asia Ltd 5.125 % 30.11.2020	1,7 %
Sinochem Overseas Capital Co Ltd 4.5 % 12.11.2020	1,7 %
Reliance Holdings USA Inc 4.5 % 19.10.2020	1,7 %
Tenedora NEMAK SA de CV 5.5 % 28.02.2023	1,7 %

TOIMIALAJAKAUMA

Toimiala	Osuus
Energia	25,6 %
Rahoitus	23,7 %
Telekomm.	21,4 %
Sykliiset	19,6 %
Ei-sykliiset	4,7 %
Yhdyskuntapalvelut	4,6 %
Teknologia	0,3 %

eQ Rahastoyhtiö Oy - Mikonkatu 9, 00100 Helsinki, puh (09) 6817 8778, fax (09) 6817 7666, y-tunnus 0736052-7, www.eQ.fi

Tämä katsaus ei ole kehoitus ostaa tai myydä rahasto-osuuksia. Katsauksessa esitetyt tiedot perustuvat kirjoitushetken tietoihin, jotka voivat vaihteella muuttua. eQ Rahastoyhtiö Oy ei vastaa katsauksessa mahdollisesti olevista virheistä ja niiden käytöstä aiheutuneista vahingoista. Rahaston arvo voi nousta tai laskea ja asiakkaat voivat menettää rahastoon sijoittamiaan varoja. Historiallinen tuotto ei ole tae tulevaisuudesta. Asiakkaan tulee aina ennen sijoituspäätöksen tekemistä tutustua rahaston ominaisuuksiin, kuluihin ja riskeihin, jotka ilmenevät avaintietoesitteestä ja rahasto-esitteestä, jotka voi tilata maksutta rahastoyhtiöltä tai osoitteesta www.eQ.fi

