

amanda

Vuosikertomus 2002



Sinäkin voit olla pääomasijoittaja

Sisältö

| | |
|------------------------------------|----|
| Vuosi 2002 lyhyesti | 2 |
| Toimitusjohtajan katsaus | 3 |
| Hallituksen toimintakertomus | 4 |
| Substanssiarvolaskelma | 6 |
| Konsernin varat | 7 |
| Tuloslaskelma | 8 |
| Tase | 9 |
| Rahoituslaskelma | 10 |
| Konsernin tunnusluvut | 11 |
| Tunnuslukujen laskentakaavat | 12 |
| Tilinpäätöksen laadintaperiaatteet | 13 |
| Tilinpäätöksen liitetiedot | 14 |
| Osakkeet ja osakkeiden omistus | 18 |
| Voitonjakoehdotus | 20 |
| Tilintarkastuskertomus | 20 |
| Sijoitusten hajautus | 21 |
| Sijoituskohteet | 22 |

Vuosi 2002 lyhyesti

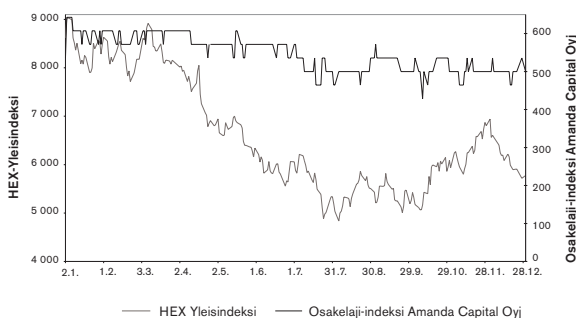
Amanda Capitalin sijoitussalkkua muokattiin vuoden 2002 aikana edelleen strategian mukaiseen suuntaan. Tavoitteena on tehdä uusia sijoituksia ja hajauttaa edelleen sijoitussalkkua. Vuoden 2002 merkittävimmät tapahtumat olivat:

- Osuuden hankkiminen EQT Finland -pääomarahastosta jälkimarkkinoilta ja kauppaan liittyvä kuuden miljoonan euron suuruinen suunnattu osakeanti, joka merkittiin kokonaisuudessaan usean eri instituution toimesta.
- Osuuksien hankkiminen seitsemästä eri pääomarahastosta, jotka ostettiin Sampo Oyj:ltä. Suurin osa hankituista pääomarahastoista oli vanhempaa vuosikertaa olevia buyout-rahastoja, jolloin Amanda Capitalin sijoitussalkku hajautui merkittävästi strategian mukaisesti. Kauppaan liittyi suunnattu 16,4 milj. euron suuruinen osakeanti, jossa Sampo Oyj:stä tuli Amanda Capitalin suurin osakkeenomistaja.
- Pääomarahastoissa tapahtui jo irtautumisia, rahastojen nuoresta iästä huolimatta. Industri Kapital listautti Tukholman pörssiin Alfa Laval Ab:n ja Intrum Justitia Ab:n. Industri Kapital myi myös omistamansa Paroc Oy:n osakkeet. Permira Europe II -pääomarahasto myi Homebase-kodintavaraketjun Englannissa. Kaikista edellä mainituista sijoituksista irtauduttiin hyvällä tuotolla.

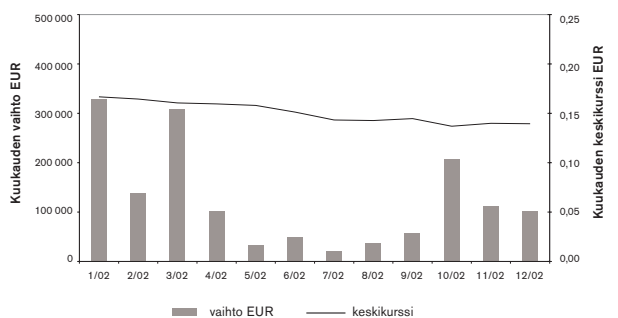
Avainluvut, 1 000 EUR

| | |
|--|--------|
| Substanssiarvo/osake | 0,18 |
| Taseen loppusumma | 37 314 |
| Oma pääoma | 37 253 |
| % | |
| Omavaraisuusaste | 99,8 |
| Kokonaissitoumukset suhteessa omaan pääomaan | 129,5 |
| Pääomasijoitukset suhteessa omaan pääomaan | 75,5 |

Indeksoitu kurssikehitys ja HEX-Yleisindeksi 2.1.2002 - 30.12.2002



Osakkeen vaihto ja keskipörssi 1.1.2002 - 30.12.2002



Toimitusjohtajan katsaus

Amanda Capital Oyj jatkoi vuonna 2002 strategiansa mukaisen pääomarahastosalkun muodostamista. Yhtiö on valinnut perinteisiin yrityskauppoihin sijoittavat buyout-rahastot pääasialliseksi sijoituskohteekseen. Näiden yrityskauppoihin erikoistuneiden rahastojen tuotot ovat olleet tasaisempia kuin venture capital -rahastojen. Amanda toimi myös aktiivisesti rahastojen jälkimarkkinoilla. Tästä hyvänä osoituksena viime vuodelta on kaksi suurta kauppaa, joissa yhteensä hankittiin kahdeksan uutta osuutta pääomarahastoista. Näiden kauppojen ansiosta Amandan sijoitussalkku kasvoi neljääntoista pääomarahastoon ja sijoitussalkku hajautui yhä paremmin niin maantieteellisesti, sijoitusvuoden, toimialojen kuin rahastojen kehitysvaiheidenkin mukaan. Samalla Amandan sijoitussalkussa olevien pääomarahastojen tekemien sijoitusten lukumäärä kaksinkertaistui yli 200 kohdeyritykseen. Kohdeyritysten joukossa on monia tunnettuja yrityksiä tuotemerkkeineen mm. Mehiläinen (terveydenhoito), Engel (kiinteistöpalvelut), Gardena (puutarhanhoito), Vaasan&Vaasan (leipomo), Bewator (turvatekniikka ja kulunvalvonta), Findus (pakasteet), Tiimari (vähittäiskauppa), Oriflame (kulutustavarat, kosmetiikka), CPS Color (kemian teollisuus), Hantro (langaton videotekniikka), Indoor Goup (Asko, Sotka huonekaluteollisuus) vain muutamia mainitakseni.

Amandan hallinnointi ja asiantuntemus

Vuoden 2002 aikana Sampo Oyj ja Finvest Oyj (nykyinen Amanda) päättivät yhdistää pääomasijoitustensa hallinnoinnin yhteen yhtiöön. Mandatum Pääomarahastot Oy osti hallinnointiyhtiö Linna Advisors Oy:n koko osakekannan, jonka seurauksena Amandan hallinnointisopimus siirtyi Mandatum Pääomarahastot Oy:lle. Hallinnointiresurssit kasvoivat tässä yhteydessä kahdeksaan asiantuntijaan. Amandan vahvuutena on monipuolinen pääomasijoitustoiminnan osaaminen, systemaattinen sijoitusprosessi, sijoituskohteiden jatkuva monitorointi ja useiden vuosien aikana luotu kansainvälinen yhteistyöverkosto, mikä luo parhaat mahdolliset edellytykset pitkäjänteiselle ja menestykselliseksi sijoitustoiminnalle. Amandan tekemät sijoitukset pääomarahastojen jälkimarkkinoilla on osoitus vahvasta osaamisesta vaikeissakin markkinaolosuhteissa, sillä Amandan tekemien pääomasijoitusten pitkän aikavälin tuotto-odotus on säilynyt hyvänä.

Pääomasijoitusmarkkinat vuonna 2002

Taloukasvun hidastumisen ja epävarmuuden lisääntymisen vaikutukset Euroopan pääomasijoitusmarkkinoilla olivat moninaiset. Buyout-rahastot hidastivat sijoitustahtiaan, kun ne pelkäsivät talouden uutta taantumaa. Venture capital-rahastot olivat suurempien haasteiden edessä, sillä monet rahastot kamppailivat pitääkseen nykyiset sijoituskohteensa hengissä. Uudet pääomatarpeet kohdeyrityksiin rahoitettiin suurelta osin omasta hallinnoitavasta rahastosta. Venture capital-rahastoilla olisi halua tehdä uusia sijoituksia, mutta uskallusta vielä puuttuu. Yleisesti ottaen pääomarahastojen irtautuminen sijoituskohteista on hidastunut ja sijoitusten pitoajat ovat palautuneet perinteiselle 3 – 5 vuoden ajanjaksolle. Toisaalta hyvin hoidettujen vanhempaa vuosikertaa olevien pääomarahastojen osalta irtautumisia tapahtuu, mikä on näkynyt viime vuoden lopulla positiivisesti myös Amandan sijoitussalkussa.

Muiden omaisuusluokkien (lähinnä pörssinoteerattujen osakkeiden) arvomuutoksien vuoksi sijoittajat ovat allokoineet varoja pääomasijoitusmarkkinoille varovaisemmin. Tästä syystä rahastoihin kerättiin uutta pääomaa vuonna 2002 Euroopassa arviolta noin 27 miljardia euroa, mikä oli hieman yli 10 miljardia euroa vähemmän kuin edellisellä vuonna. Sijoittajien allokaatiot pääomasijoitusmarkkinoille ovat kuitenkin viimeisten tutkimusten mukaan pitkällä aikavälillä edelleen kasvussa. Pääomasijoittaminen on noussut vaihtoehdoksi perinteisille korko- ja osakesijoituksille.

Amanda tarjoaa osakkeenomistajilleen mahdollisuuden osallistua listaamattomien yritysten kehittämiseen ja kasvuun. Omistamalla Amandan osakkeita Sinäkin voit olla pääomasijoittaja!

Topi Piela

Hallituksen toimintakertomus 1.1. – 31.12.2002

Amanda Capital Oyj:n taloudellinen tilanne ja pääomarahastosijoitukset

Pääomasijoitustoiminnalle tyypilliseen tapaan pääomarahastot pyrkivät irtautumaan sijoituskohteistaan 3 - 5 vuoden kuluessa sijoitusten tekemisestä. Tämän vuoksi Amanda Capital Oyj ei ole saanut pääomarahastoilta niiden elinkaaren tässä vaiheessa merkittäviä pääomien palautuksia ja voitonjako-osuuksia. Sen sijaan Amanda Capital Oyj:n vuoden 2002 aikana jälkimarkkinoilla tekemien pääomarahastosijoitusten odotetaan kypsyvän nopeammin irtautumisvaiheeseen, jolloin myös Amanda Capital Oyj saa pääomanpalautuksia ja voitonjako-osuuksia.

Osakekohtainen substanssiarvo oli 0,22 euroa vuoden alussa ja 0,18 tarkastelukauden lopussa. Substanssiarvo laski pääomarahastoissa tehtyjen arvonlennusten ja yhtiön omistamien Menire Oyj:n osakkeiden kurssilaskun takia.

Amanda Capital -konsernin liikevaihto 1.1. - 31.12.2002 oli 1 938 tuhatta euroa (3 640 tuhatta euroa, 1-12/2001). Amanda Capitalin liikevaihto muodostuu pääomarahastojen sijoitustoiminnan voitoista, osingoista, pääomanpalautuksista sekä toisaalta pääomarahasto-osuuksien myynnistä.

Tilikauden tulos oli -2 979 tuhatta euroa (-2 007 tuhatta euroa). Tulosta heikensivät erityisesti pääomarahastojen alaskirjaukset, Menire Oyj:n osakkeiden alaskirjaus ja tilikauden aikana osakepääoman korotusten yhteydessä suoritettut kulut. Amanda Capital toimii lähes kiinteällä kulurakenteella, jolloin tulosta muodostuu vasta liikevaihdon kasvun myötä. Amanda Capitalin liikevaihto alkaa kasvaa, kun sijoitussalkussa olevien pääomarahastojen sijoitukset kypsyvät irtautumisvaiheeseen ja niistä irtaudutaan. Tulosta voidaan pitää tyydyttävänä, kun otetaan huomioon markkinoilla vallitseva yleinen epävarmuus sekä suoritettut osakepääoman korotukset mukaan lukien kahdeksan pääomarahaston hankinta jälkimarkkinoilta, ja niihin liittyvät kertaluonteiset kulut.

Amanda Capital -konsernin taseen loppusumma oli 37,31 miljoonaa euroa. Konsernin oma pääoma oli 37,25 miljoonaa euroa. Amanda Capitalin sijoituspolitiikan mukaisesti lähes koko sen tase on omaa pääomaa, joten omavaraisuusaste on korkea 99,8 %. Taseesta on noin 76 % sijoitettuna pääomarahastoissa, 22 % likvideissä varoissa ja vain 2 % muuta varallisuutta. Amanda Capitalin muu varallisuus sisältää Espoon Kilossa sijaitsevan tontin ja HEX Oyj:n osakkeita.

Vuoden 2002 aikana Amanda Capital teki kaksi merkittävää kauppaa pääomarahastojen secondary-markkinoilla. Keväällä ostettiin osuus EQT Finland -pääomarahastosta ja syksyllä hankittiin seitsemän pääomarahastosijoitusta Sampo Oyj:ltä.

Tilikauden päättyessä yhtiöllä oli sijoituksia neljässätoista eri pääomarahastossa: Atlas Venture VI L.P. (atlasventure.com), Benchmark Europe I L.P. (benchmark.com), EQT Finland BV (eqt.fi), EQT Scandinavia II BV (eqt.se), Fenno Rahasto Ky (fennomanagement.fi), Finnventure Rahasto V Ky (capman.fi), Industri Kapital 1997 (industrikapital.com), Industri Kapital 2000 (industrikapital.com), Innovacom 4 (innovacom.com), MB Equity Fund II Ky (mbfunds.fi), Merlin Biosciences Fund L.P. (merlin-biosciences.com), Nexit Infocom 2000 (nexitventures.com), Permira Europe II L.P. (permira.com) ja Sponsor Fund I Ky (sponsor.fi).

Muut keskeiset tapahtumat tilikauden aikana

Amanda Capitalin tavoitteena on valitun strategian mukaisesti tehdä uusia sijoituksia ja hajauttaa edelleen sijoitussalkkuaan. Vuonna 2002 strategiaa toteutettiin ostamalla jälkimarkkinoilta osuus EQT Finland -pääomarahastosta ja osuuksia seitsemästä eri pääomarahastosta Sampo Oyj:ltä. EQT Finland -pääomarahaston kauppahinta oli yksi miljoona euroa ja alkuperäisen sijoitussitoumuksen suuruus oli 8,4 miljoonaa euroa, josta 7,0 miljoonaa euroa oli edelleen kutsumatta.

Sampo Oyj:n kanssa solmitussa kaupassa Amanda Capital osti yhtiömiesosuuksia seitsemästä eurooppalaisesta pääomarahastosta. Kauppahinnan maksamiseksi yhtiökokous suuntasi Sampo Oyj:n merkittäväksi 96.540.955 kappaletta uusia 0,05 euron nimellisarvoisia osakkeita. Osakkeiden merkintähinta osakeannissa oli 0,17 euroa osakkeelta eli yhteensä 16.411.962,35 euroa. Sampo Oyj:stä tuli Amanda Capitalin suurin osakkeenomistaja 45,4 % omistusosuudella.

Yhtiökokous 25.9.2002 vahvisti myös uuden hallinnointisopimuksen Sampo-konsernin omistukseen siirtyneen Linna Advisors Oy:n kanssa. Uusi hallinnointisopimus laski Amandan kuluja ja lisäsi yhtiön hallinnointiresursseja. Finvest Oyj:n nimi päätettiin muuttaa Amanda Capital Oyj:ksi.

Tilikauden aikana kaksi yhtiön sijoituskohdetta, Benchmark Europe I ja Atlas Venture VI, ilmoittivat pienentävänsä pääomarahastojensa kokoa. Rahastojen koon leikkaaminen vähensi Amanda Capitalin sijoitussitoumuksia ja näin se mahdollistaa varojen sijoittamisen uusiin kohteisiin. Sijoitussitoumusten vähenemisellä ei ole tulos- ja kassavirtavaikutuksia. Rahastojen koon pienentämisen syy oli yritysten arvojen yleinen lasku. Rahastot pystyvät tekemään suunnittelemansa sijoitukset pienemmällä rahamäärällä.

Amanda Capital -konserni muodostuu Amanda Capital -emoyhtiöstä ja tytäryhtiönä olevasta kiinteistöosakeyhtiöstä. Tytäryhtiö omistaa tontin Espoon Kilossa. Tytäryhtiössä ei ole kiinteistöomistusten lisäksi muuta varsinaista liiketoimintaa. Amanda Capitalin hallitus on tehnyt päätöksen kiinteistöosakeyhtiön myymisestä.

Amanda Capitalin sijoitustoiminnan hallinnointi oli ulkoistettu lokakuuhun asti hallinnointiyhtiö Linna Advisors Oy:lle. Hallinnointiyhtiössä työskenteli vuoden aikana keskimäärin kolme henkilöä. Sampo-konserniin kuuluva Mandatum Pääomarahastot Oy osti hallinnointiyhtiö Linna Advisors Oy:n koko osakekannan lokakuussa solmitulla kaupalla, jonka seurauksena hallinnointisopimus siirtyi Mandatum Pääomarahastot Oy:lle. Mandatum Pääomarahastot Oy:n hallinnointiresurssit kasvoivat kaupan yhteydessä kahdeksaan henkilöön.

Amanda Capitalin hallitus, tilintarkastajat ja toimitusjohtaja

Amanda Capitalin hallituksessa toimi yhtiökokoukseen 15.2.2002 saakka vuorineuvos Björn Mattsson (pj.), Georg Ehrnrooth, Antti Heikinheimo, Kari Joutsa ja Erkki Myllärniemi. Varsinaisessa yhtiökokouksessa 15.2.2002 valittiin hallituksen jäseniksi: vuorineuvos Björn Mattsson, Antti Heikinheimo, Kari Joutsa, Erkki Myllärniemi ja Dag Wallgren. Järjestäytymiskokouksessaan hallitus valitsi puheenjohtajakseen vuorineuvos Björn Mattssonin.

Tilintarkastajana on toiminut KHT-yhteisö PricewaterhouseCoopers Oy.

Amanda Capital Oyj:n toimitusjohtajana on toiminut Topi Piela (KTM, CEFA).

Yhtiön osakkeet ja omien osakkeiden hankinta

Yhtiön osakepääoma 31.12.2002 oli 10 630 tuhatta euroa ja osakkeiden lukumäärä 212.596.464. Yhtiön hallituksella on voimassaoleva omien osakkeiden ostovaltuutus. Yhtiökokouksessa 15.2.2002 hallitus valtuutettiin yhden vuoden kuluessa yhtiökokouksesta päättämään omien osakkeiden hankkimisesta siten, että osakkeita voidaan hankkia enintään 4.000.000 kappaletta. Valtuutus kattaa myös yhtiön hankkimien omien osakkeiden mahdollisen luovuttamisen ja käyttämisen, hallituksen erikseen päättämällä tavalla ja hinnalla.

Yhtiöllä oli hallussaan 3.219.000 omaa osaketta tarkastelukauden alussa. Vuoden 2002 aikana hankittiin yhteensä 1.209.000 omaa osaketta. Kauppojen kokonaisarvo oli 189 643,16 euroa ja keskimäärin 0,16 euroa osakkeelta. Hankintojen tarkempi erittely on tilinpäätöksen liitetiedoissa (Liite 3). Yhtiön hallussa 15.2.2002 olleet omat osakkeet, yhteensä 3.444.000 kappaletta, mitätöitiin yhtiökokouksen päätöksellä. Yhtiön hallussa 30.6.2002 olleet omat osakkeet, yhteensä 519.000 kappaletta, mitätöitiin ylimääräisen yhtiökokouksen päätöksellä 25.9.2002. Yhtiön hallussa oli vuoden lopussa 465.000 omaa osaketta.

Osinkopolitiikka ja voitonjakoehdotus

Amanda Capitalin hallitus on linjannut osinkopolitiikan, jonka tarkoituksena on suositella yhtiökokoukselle osingonjakoa, jonka suuruus on vähintään 30 % Amanda Capital -konsernin tilikauden tuloksesta. Yhtiön tulos vuodelta 2002 ei puolla osingonjakoa. Tästä syystä hallitus esittää, ettei joulukuun 31. päivänä 2002 päättyneeltä tilikaudelta jaeta osinkoa.

Tilikauden päättymisen jälkeiset tapahtumat ja tulevaisuuden näkymät

Tilikauden päättymisen jälkeen ei ollut merkittäviä tapahtumia.

Amanda Capitalin pääomarahastosijoitusten pitkän aikavälin tuotto-odotus on säilynyt hyvänä. Pääomarahastojen sijoitusaste on vielä alhainen, kassavarat hyvät ja sijoituksia voidaan tehdä myös nykyisellä alhaisemmalla arvostustasolla. Amanda Capitalin sijoituksista ei ole luvassa merkittävästi kassavirtaa lyhyellä tähtäimellä. Yhtiö jatkaa strategiansa mukaisen pääomarahastosalkun muodostamista. Amanda Capitalin tavoitteena on muodostaa hyvin hajautettu pääomarahastosalkku, joka koostuu pitkällä aikavälillä vähintään kolmestakymmenestä pääomarahastosta. Sijoitukset tulevat olemaan pääosin eurooppalaisissa yrityskauppoja tekevissä pääomarahastoissa. Varsinaiseen liiketoimintaan kuulumattomat tase-erät ja noteeratut osakkeet pyritään myymään suotuisissa markkinaolosuhteissa mahdollisimman pian.

Pääomasijoitustoiminnan ja yrityskauppa-aktiiviteetin uskotaan piristyvän Euroopassa. Tätä edesauttavat mm. toimialajärjestelyt, suuryritysten keskittyminen ydinliiketoimintoihinsa, sukupolvenvaihdokset sekä veroinsentiivit muutamissa Euroopan maissa. Osakemarkkinoiden arvostustason lasku tarjoaa pääomarahastoille mahdollisuuden tehdä pääomasijoituksia tarkoituksenmukaisempaan hintatasoon.

Helsingissä 11. helmikuuta 2003

AMANDA CAPITAL OYJ
Hallitus

SUBSTANSSIARVOLASKELMA, 1 000 EUR

| | Markkina-arvo 31.12.2002 | Markkina-arvo 31.12.2001 |
|---|-----------------------------|-----------------------------|
| VASTAAVAA | | |
| PYSYVÄT VASTAAVAT | | |
| Aineelliset hyödykkeet | | |
| Maa-alueet | 562 | 561 |
| Koneet ja kalusto | 4 | 19 |
| Muut aineelliset hyödykkeet | 8 | 8 |
| VAIHTUVAT VASTAAVAT | | |
| Vaihto-omaisuus | | |
| Pääomarahastosijoitukset yhteensä | 29 501 | 9 331 |
| Osakkeet yhteensä | 712 | 1 523 |
| Pitkäaikaiset saamiset | | |
| Lainasaamiset | 0 | 17 |
| Lyhytaikaiset saamiset | | |
| Muut saamiset | 56 | 3 |
| Siirtosaamiset | 3 | 9 |
| Rahoitusarvopaperit | | |
| Sijoitusrahasto-osuudet | 7 473 | 6 578 |
| Rahat ja pankkisaamiset | 497 | 369 |
| VARAT YHTEENSÄ | 38 816 | 18 418 |
| VIERAS PÄÄOMA | | |
| LYHYTAIKAINEN | | |
| Ostovelat | 4 | 6 |
| Muut lyhytaikaiset velat | 58 | 79 |
| VELAT YHTEENSÄ | 62 | 85 |
| SUBSTANSSIARVO ENNEN PIILEVÄÄ VEROVELKAA | 38 754 | 18 333 |
| Piilevä verovelka 1) | 0 | 0 |
| SUBSTANSSIARVO PIILEVÄN VEROVELAN JÄLKEEN | 38 754 | 18 333 |
| Substanssiarvo per osake ennen piilevää verovelkaa (EUR) | 0,18 | 0,22 |
| Substanssiarvo per osake piilevän verovelan jälkeen (EUR) | 0,18 | 0,22 |
| Osakkeiden lukumäärä | 212 131,464 | 83 466,509 |

1) Yhtiöllä on verotuksessa vahvistettuja tappioita aiemmilta vuosilta.

LASKENTAPERUSTEET

Vaihto-omaisuuteen ja rahoitusomaisuuteen kuuluvat julkisesti noteeratut arvopaperit on arvostettu viimeiseen kaupantekokurssiin 30.12.2002. Pääomarahastot on arvostettu pääomarahastojen hallintoyhtiöiden viimeksi ilmoittamiin arvoihin, tai muussa tapauksessa kirjanpitoarvoihin. Muut erät on arvostettu kirjanpitoarvoon lukuun ottamatta Hex Oyj:n arvoa 8,5 euroa osakkeelta. Hankitut omat osakkeet on vähennetty sekä substanssiarvosta että osakemäärästä.

| KONSERNIN VARAT 31.12.2002 | Kirjanpitoarvo 1 000 EUR | Markkina - arvo 1 000 EUR | Osuus markkina-arvosta, % |
|---|-----------------------------|------------------------------|---------------------------|
| PYSYVÄT VASTAAVAT | | | |
| Kiinteistöosakeyhtiö Kilon KB/39, maa-alue | 562 | 562 | 1,4 |
| Muut | 12 | 12 | 0,0 |
| PYSYVÄT VASTAAVAT YHTEENSÄ | 574 | 574 | 1,5 |
| VAIHTUVAT VASTAAVAT | | | |
| Vaihto-omaisuus | | | |
| Pääomarahastosijoitukset yhteensä | 28 175 | 29 501 | 76,0 |
| Osakkeet yhteensä | 538 | 712 | 1,8 |
| | 28 713 | 30 213 | 77,8 |
| Lyhytaikaiset saamiset | | | |
| Muut saamiset | 56 | 56 | 0,1 |
| Siirtosaamiset | 3 | 3 | 0,0 |
| | 5959 | | 0,2 |
| Rahoitusarvopaperit | | | |
| Rahastosijoitukset | | | |
| Seligson & Co Rahamarkkinarahasto | 2 404 | 2 446 | 6,3 |
| Sampo Rahastoyhtiö Oy | 5 000 | 5 027 | 13,0 |
| | 7 404 | 7 473 | 19,3 |
| Rahat ja pankkisaamiset | 497 | 497 | 1,3 |
| VAIHTUVAT VASTAAVAT YHTEENSÄ | 36 673 | 38 242 | 98,5 |
| AMANDA CAPITAL -KONSERNIN VARAT YHTEENSÄ | 37 247 | 38 816 | 100,0 |

Yhtiön hankkimia omia osakkeita ei ole luettu mukaan yhtiön varoihin.

| TULOSLASKELMA 1 000 EUR | Konserni | | Emoyhtiö | |
|---|-----------|-----------|-----------|-----------|
| | 1-12/2002 | 1-12/2001 | 1-12/2002 | 1-12/2001 |
| 1. LIIKEVAIHTO | 1 938 | 3 640 | 1 938 | 3 640 |
| Liiketoiminnan muut tuotot | 5 | | 5 | |
| Kulut | | | | |
| Arvopapereiden ostot | -5 671 | -4 808 | -5 671 | -4 808 |
| 2. Varaston muutos | 1 778 | -502 | 1 778 | -502 |
| 3. Henkilöstökulut | -39 | -39 | -37 | -39 |
| 4. Poistot ja arvonalentumiset | -12 | -14 | -12 | -14 |
| 5. Liiketoiminnan muut kulut | -1 286 | -1 020 | -1 285 | -1 080 |
| | -5 230 | -6 383 | -5 227 | -6 443 |
| LIIKETAPPIO | -3 287 | -2 743 | -3 283 | -2 803 |
| 6. Rahoitustuotot ja -kulut | 308 | 559 | 308 | 553 |
| TAPPIO ENNEN TILINPÄÄTÖSSIIRTOJA JA VEROJA | -2 979 | -2 184 | -2 975 | -2 250 |
| 7. Välittömät verot | | 177 | | 177 |
| TILIKAUDEN TAPPIO | -2 979 | -2 007 | -2 975 | -2 073 |

| TASE 1 000 EUR | Konserni | | Emoyhtiö | |
|--------------------------------|------------|------------|------------|------------|
| | 31.12.2002 | 31.12.2001 | 31.12.2002 | 31.12.2001 |
| VASTAAVAA | | | | |
| PYSYVÄT VASTAAVAT | | | | |
| 1. Aineelliset hyödykkeet | | | | |
| Maa-alueet | 562 | 561 | | |
| Koneet ja kalusto | 4 | 19 | 4 | 19 |
| Muut aineelliset hyödykkeet | 8 | 8 | 8 | 8 |
| | 574 | 588 | 12 | 27 |
| 2. Sijoitukset | | | | |
| 3. Tytäryhtiöosakkeet | | | 529 | 529 |
| 3. Omat osakkeet | 67 | 472 | 67 | 472 |
| | 67 | 472 | 596 | 1 001 |
| VAIHTUVAT VASTAAVAT | | | | |
| Vaihto-omaisuus | 28 713 | 10 523 | 28 713 | 10 523 |
| Pitkäaikaiset saamiset | | | | |
| Lainasaamiset | | 17 | | 17 |
| 4. Lyhytaikaiset saamiset | | | | |
| Myyntisaamiset | | | 40 | |
| Muut saamiset | 56 | 3 | 49 | 29 |
| Siirtosaamiset | 3 | 9 | 3 | 9 |
| | 59 | 12 | 92 | 38 |
| 5. Rahoitusarvopaperit | | | | |
| Muut arvopaperit | 7 404 | 6 519 | 7 404 | 6 519 |
| Rahat ja pankkisaamiset | 497 | 369 | 497 | 369 |
| | 37 314 | 18 500 | 37 314 | 18 494 |
| VASTATTAVAA | | | | |
| 6. OMA PÄÄOMA | | | | |
| Osakepääoma | 10 630 | 4 334 | 10 630 | 4 334 |
| Ylikurssirahasto | 16116 | | 16 116 | |
| Omien osakkeiden rahasto | 67 | 472 | 67 | 472 |
| Vararahasto | 10 688 | 10 688 | 10 688 | 10 688 |
| Edellisten tilikausien voitto | 2 731 | 4 928 | 2 725 | 4 988 |
| Tilikauden tulos | -2 979 | -2 007 | -2 975 | -2 073 |
| | 37 253 | 18 415 | 37 251 | 18 409 |
| VIERAS PÄÄOMA | | | | |
| 7. Lyhytaikainen vieras pääoma | 61 | 85 | 63 | 85 |
| | 37 314 | 18 500 | 37 314 | 18 494 |

| RAHOITUSLASKELMA 1 000 EUR | Konserni | | Emoyhtiö | |
|---|-----------|-----------|-----------|-----------|
| | 1-12/2002 | 1-12/2001 | 1-12/2002 | 1-12/2001 |
| Liiketoiminta | | | | |
| Liiketappio | -3 287 | -2 743 | -3 283 | -2 803 |
| Poistot ja arvonalentumiset | 12 | 14 | 12 | 14 |
| Muut tuotot ja kulut, joihin ei sisälly maksua | | | | 66 |
| Käyttöpääoman muutos | | | | |
| Liikesaamisten lisäys (-) vähennys (+) | -47 | | -53 | -3 |
| Korottomien velkojen lisäys (+) vähennys (-) | -24 | -1 513 | -23 | -1 507 |
| Vaihto-omaisuuden lisäys (-) vähennys (+) | -18 190 | 502 | -18 190 | 502 |
| Käyttöpääoman muutos yhteensä | -18 261 | -1 011 | -18 265 | -1 008 |
| Apporttisijoituksen aiheuttama vaihto-omaisuuden lisäys | 16 411 | | 16 412 | |
| Liiketoiminnan rahavirta ennen rahoituseriä ja veroja | -5 125 | | -5 124 | |
| Rahoitustuotot ja -kulut | 308 | 559 | 308 | 553 |
| Verot | | 177 | | 177 |
| Liiketoiminnan kassavirta | -4 817 | -3 004 | -4 816 | -3 001 |
| Investointien kassavirta | | | | |
| Aineellisten ja aineettomien hyödykkeiden luovutustulot | 3 | 3 | 3 | 3 |
| Rahoitus | | | | |
| Maksullinen osakeanti | 5 999 | | 5 999 | |
| Omien osakkeiden hankinta | -189 | -472 | -189 | -472 |
| Lainasaamisten lisäys (-), vähennys (+) | 17 | | 17 | |
| Rahoitus yhteensä | 5 827 | -472 | 5 827 | -472 |
| Likvidien varojen lisäys/vähennys | 1 013 | -3 473 | 1 013 | -3 470 |
| Likvidit varat 1.1. | 6 888 | 10 360 | 6 888 | 10 358 |
| Likvidit varat 31.12. | 7 901 | 6 888 | 7 901 | 6 888 |

Likvidit varat sisältävät rahat ja pankkisaamiset sekä rahoitusarvopaperit.

KONSERNIN TUNNUSLUVUT

| TULOSLASKELMA, 1 000 EUR | 1-12/2002 | 1-12/2001 |
|--|-------------------|-------------------|
| Liikevaihto | 1 938,0 | 3 640,0 |
| Liikevoitto/tappio | -3 287,0 | -2 743,0 |
| Osuus liikevaihdosta, % | -169,6 | -75,4 |
| Rahoitustuotot ja -kulut | 308,0 | 559,0 |
| Osuus liikevaihdosta, % | 15,9 | 15,4 |
| Tulos ennen tilinpäätössiirtoja ja veroja | -2 979,0 | -2 184,0 |
| Osuus liikevaihdosta, % | -153,7 | -60,0 |
| Välittömät verot | 0,0 | 177,0 |
| Konsernin tulos tilikaudelta | -2 979,0 | -2 007,0 |
| TASE, 1 000 EUR | | |
| Aineettomat ja aineelliset hyödykkeet | 574,0 | 588,0 |
| Omat osakkeet | 67,0 | 472,0 |
| Vaihto-omaisuus | 28 713,0 | 10 523,0 |
| Pitkäaikaiset saamiset | 0,0 | 17,0 |
| Lyhytaikaiset saamiset | 59,0 | 12,0 |
| Rahoitusarvopaperit ja rahat | 7 901,0 | 6 888,0 |
| VASTAAVAA YHTEENSÄ | 37 314,0 | 18 500,0 |
| Oma pääoma | 37 253,0 | 18 415,0 |
| Korottomat velat | 61,0 | 85,0 |
| VASTATTAVAA YHTEENSÄ | 37 314,0 | 18 500,0 |
| KANNATTAVUUS- JA MUUT TUNNUSLUVUT | 31.12.2002 | 31.12.2001 |
| Sijoitetun pääoman tuotto, % p.a. | -10,8 | -11,3 |
| Oman pääoman tuotto, % p.a. | -10,8 | -10,5 |
| Omavaraisuusaste, % | 99,8 | 99,5 |
| Velkaantumisaste, % | -21,3 | -38,4 |
| Tehdyt pääomasijoitukset suhteessa omaan pääomaan, % | 75,5 | 62,1 |
| Kokonaissitoumukset suhteessa omaan pääomaan, % | 129,5 | 143,6 |
| Substanssiarvo ennen piilevää verovelkaa, 1 000 EUR | 38 754 | 18 331 |
| Substanssiarvo piilevän verovelan jälkeen, 1 000 EUR | 38 754 | 18 331 |
| Henkilöstö konserniyhtiöissä keskimäärin | 0 | 0 |
| OSAKEKOHTAISET TUNNUSLUVUT | 1-12/2002 | 1-12/2001 |
| Tulos/osake, EUR | -0,02 | -0,02 |
| Oma pääoma/osake, EUR | 0,18 | 0,21 |
| Osingonjako, 1 000 EUR 1) | 0,00 | 0,00 |
| Osinko/osake | - | - |
| Osinko/tulos, % | - | - |
| Hinta/voitto -suhde (P/E) | -6,33 | -6,43 |
| Substanssiarvo ennen piilevää verovelkaa/osake, EUR | 0,18 | 0,22 |
| Substanssiarvo piilevän verovelan jälkeen/osake, EUR | 0,18 | 0,22 |
| Osakkeiden osakeantioikaistu kurssikehitys, EUR | | |
| Keskikurssi | 0,15 | 0,16 |
| Ylin kurssi | 0,18 | 0,20 |
| Alin kurssi | 0,12 | 0,12 |
| Osakekannan markkina-arvo, 1 000 EUR | 29 698,40 | 12 519,98 |
| Osakkeiden vaihto, 1 000 kpl | 9 294,98 | 39 832,8 |
| Vaihdon osuus kokonaismäärästä, % | 6,93 | 47,72 |
| Osakkeiden osakeantioikaistu lukumäärä, 1 000 kpl | | |
| Keskimäärin vuoden aikana | 134 643 | 86 066 |
| Vuoden lopussa | 212 596 | 83 467 |

1) Hallituksen ehdotus

Tunnuslukuja laskettaessa on hankitut omat osakkeet vähennetty omasta pääomasta, osakemääristä sekä taseen loppusummasta.

TUNNUSLUKUJEN LASKENTAKAAVAT

SIJOITETUN PÄÄOMAN TUOTTO, ROI (%)

$$100 \times \frac{\text{tulos ennen satunnaisia eriä} + \text{korke- ja muut rahoituskulut}}{\text{taseen loppusumma} - \text{korottomat velat (keskimäärin)}}$$

OMAN PÄÄOMAN TUOTTO, ROE (%)

$$100 \times \frac{\text{tulos ennen satunnaisia eriä} - \text{verot}}{\text{oma pääoma} + \text{vähemmistöosuus (keskimäärin)}}$$

OMAVARAISUUSASTE (%)

$$100 \times \frac{\text{oma pääoma} + \text{vähemmistöosuus}}{\text{taseen loppusumma} - \text{saadut ennakot}}$$

VELKAANTUMISASTE (%)

$$100 \times \frac{\text{Korolliset velat} - \text{rahoitusarvopaperit} - \text{rahat ja pankkisaamiset}}{\text{oma pääoma} + \text{vähemmistöosuus}}$$

TULOS/OSAKE, EPS

$$\frac{\text{tulos ennen satunnaisia eriä} - \text{verot} - \text{vähemmistöosuus}}{\text{keskimääräinen osakeantioikaistu osakkeiden määrä tilikaudella}}$$

OMA PÄÄOMA/OSAKE

$$\frac{\text{oma pääoma}}{\text{osakeantioikaistu osakkeiden määrä tilikauden lopussa}}$$

OSINKO/OSAKE

$$\frac{\text{osinko}}{\text{osakeantioikaistu osakkeiden määrä tilikauden lopussa}}$$

OSINKO/TULOS (%)

$$100 \times \frac{\text{osinko/osake}}{\text{tulos/osake}}$$

EFEKTIIVINEN OSINKOTUOTTO (%)

$$100 \times \frac{\text{osinko/osake}}{\text{osakeantioikaistu pörssikurssi tilikauden lopussa}}$$

HINTA/VOITTO -SUHDE, P/E

$$\frac{\text{pörssikurssi tilikauden lopussa}}{\text{tulos/osake}}$$

OSAKEKANNAN MARKKINA-ARVO

$$\text{osakkeiden määrä tilikauden lopussa} \times \text{tilikauden viimeinen kaupantekokurssi}$$

OSAKKEIDEN VAIHTO (%)

$$\frac{\text{tilikauden aikana vaihdettujen osakkeiden määrä}}{\text{keskimääräinen osakkeiden määrä tilikaudella}}$$

PÄÄOMASIJOTUKSET SUHTEESSA OMAAN PÄÄOMAAN (%)

$$\frac{\text{pääomasijoitukset}}{\text{oma pääoma}}$$

SIJOITUSSITOUMUKSET SUHTEESSA OMAAN PÄÄOMAAN (%)

$$\frac{\text{pääomasijoitukset} + \text{jäljellä olevat sitoumukset}}{\text{oma pääoma}}$$

Tilinpäätöksen laadintaperiaatteet

Konsolidointiperiaatteet

Konsernitilinpäätös sisältää kaikki ne tytäryhtiöt, joissa Amanda Capital Oyj:llä on kirjanpitolain tarkoittama määräamisvalta. Kaikki konsernin sisäiset liiketapahtumat eliminoidaan konsolidoinnissa. Keskinäinen osakkeenomistus eliminoidaan hankintamenomenetelmällä.

Konsernirakenteen muutokset

Mahdolliset konsernirakenteen muutokset on käsitelty hallituksen toimintakertomuksessa.

Liikevaihto

Liikevaihtoon on kirjattu pääomarahastosijoituksista saadut pääomanpalautukset ja tuotot, pääomarahasto-osuuksien myynnit sekä henkilöyhtiömuotoisilta pääomarahastoilta saadut sijoituskohteiden maksamat osinkotuotot.

Kiinteistöjen arvostus

Kiinteistöt on arvostettu hankintamenoon tai sitä alempaan todennäköiseen käypään arvoon.

Pitkävaikutteiset menot

Pitkävaikutteiset menot koostuvat pääosin atk-ohjelmistojen aktivoiduista hankintamenoista.

Vaihto-omaisuuden arvostus

Vaihto-omaisuuteen sisältyvät pääomarahastosijoitukset ja muut yhtiön varsinaiseen liiketoimintaan kuuluvat sijoitukset. Vaihto-omaisuus on arvostettu hankintamenoon tai sitä alempaan todennäköiseen jälleenhankinta- tai luovutushintaan.

Pääomarahastosijoituksen pääoman palautuksen yhteydessä vaihto-omaisuuden muutoksena kirjataan vastaava osuus pääomarahastosijoituksen hankintamenoista.

Rahoitusomaisuuden arvostus

Rahoitusomaisuusarvopaperit on arvostettu hankintamenoon tai sitä alempaan markkinahintaan.

Poistoperiaatteet

Käyttöomaisuuden suunnitelman mukaisten poistojen määrittämiseen on käytetty ennalta laadittua poistosuunnitelmaa. Suunnitelman mukaiset poistot lasketaan tasapoistoina hankintamenoista. Pitkävaikutteiset menot poistetaan 3 - 10 vuoden aikana. Koneet ja kalusto poistetaan 4 - 10 vuoden aikana.

Ulkomaan rahan määräiset erät

Konserniyhtiöiden ulkomaan rahan määräiset saamiset ja velat on muunnettu euroiksi tilinpäätöspäivän kurssin mukaan.

| TULOSLASKELMAN LIITETIEDOT | Konserni | | Emoyhtiö | |
|--|-------------------|-------------------|-------------------|-------------------|
| | 1.1. - 31.12.2002 | 1.1. - 31.12.2001 | 1.1. - 31.12.2002 | 1.1. - 31.12.2001 |
| 1. LIIKEVAIHTO | | | | |
| Osinkotuotot | 128 | 427 | 128 | 427 |
| Tuotot pääomarahastoista | 1 810 | 391 | 1 810 | 391 |
| Pääomarahastojen myynnit | | 1 868 | | 1 868 |
| Arvopapereiden myynnit | | 954 | | 954 |
| Yhteensä | 1 938 | 3 640 | 1 938 | 3 640 |
| 2. VARASTON MUUTOS | | | | |
| Pääomarahastosijoitukset (sisältää apporttisijoituksen arvon 16 411) | 18 884 | 1 828 | 18 884 | 1 828 |
| Menire Oy:n osakkeet | -694 | -1 550 | -694 | -1 550 |
| Muut osakkeet ja osuudet | | -780 | | -780 |
| Yhteensä | 18 190 | -502 | 18 190 | -502 |
| 3. HENKILÖSTÖKULUT | | | | |
| Palkat ja palkkiot | 36 | 44 | 36 | 44 |
| Eläkekulut | | -3 | | -3 |
| Muut henkilösivukulut | 3 | -2 | 3 | -2 |
| Yhteensä | 39 | 39 | 39 | 39 |
| Palkat ja palkkiot ovat emoyhtiön hallitukselle maksettuja palkkioita. | | | | |
| Henkilöstö keskimäärin tilikauden aikana | 0 | 0 | 0 | 0 |
| 4. POISTOT JA ARVONALENTUMISET | | | | |
| Poistot aineettomista ja aineellisista hyödykkeistä | 12 | 14 | 12 | 14 |
| Tase-eräkohtainen poistoerittely sisältyy kohtaan aineettomat ja aineelliset hyödykkeet. | | | | |
| 5. LIIKETOIMINNAN MUUT KULUT | | | | |
| Linna Advisors Oy:lle maksetut hallinnointipalkkiot | 454 | 421 | 454 | 421 |
| Asiantuntijapalkkiot | 363 | 201 | 363 | 201 |
| Muut liiketoiminnan kulut | 469 | 398 | 467 | 459 |
| Yhteensä | 1 286 | 1 020 | 1 284 | 1 081 |
| 6. RAHOITUSTUOTOT JA -KULUT | | | | |
| Korko- ja muut rahoitustuotot | | | | |
| Korkotuotot lyhytaikaisista sijoituksista | | | | |
| Ulkopuolisilta | 10 | 23 | 10 | 23 |
| Muut rahoitustuotot | | | | |
| Ulkopuolisilta | 295 | 543 | 295 | 543 |
| Korkokulut | | | | |
| Saman konsernin yrityksille | | | | -6 |
| Muut rahoituskulut | | | | |
| Ulkopuolisille | | -1 | | -1 |
| Kurssivoitot/-tappiot | 3 | -6 | 3 | -6 |
| Rahoitustuotot ja -kulut yhteensä | 308 | 559 | 308 | 553 |
| 7. VÄLITTÖMÄT VEROT | | | | |
| Edellisten tilikausien verot | | 177 | | 177 |

| TASEEN LIITET | Konserni | | Emoyhtiö | |
|---------------|-------------------|-------------------|-------------------|-------------------|
| | 1.1. - 31.12.2002 | 1.1. - 31.12.2001 | 1.1. - 31.12.2002 | 1.1. - 31.12.2001 |

1. AINEETTOMAT JA AINEELLISET HYÖDYKKEET

| | | | | |
|---|-----|-----|-----|-----|
| Maa-alueet | | | | |
| Hankintameno 1.1. | 561 | 561 | | |
| Lisäykset | 1 | | | |
| Vähennykset | | | | |
| Hankintameno 31.12. | 562 | 561 | | |
| Kirjanpitoarvo 31.12. | 562 | 561 | | |
| Koneet ja kalusto | | | | |
| Hankintameno 1.1. | 35 | 38 | 35 | 38 |
| Lisäykset | | | | |
| Vähennykset | -3 | -3 | -3 | -3 |
| Hankintameno 31.12. | 32 | 35 | 32 | 35 |
| Kertyneet poistot ja arvonalennukset 1.1. | -16 | -2 | -16 | -2 |
| Tilikauden poisto | -12 | -14 | -12 | -14 |
| Kertyneet poistot ja arvonalennukset 31.12. | -28 | -16 | -28 | -16 |
| Kirjanpitoarvo 31.12. | 4 | 19 | 4 | 19 |
| Muut aineelliset hyödykkeet | | | | |
| Hankintameno 1.1. | 8 | 8 | 8 | 8 |
| Hankintameno 31.12. | 8 | 8 | 8 | 8 |

2. SJOITUKSET

| | | | | |
|-----------------------|--|--|-----|--------|
| Tytäryhtiöosakkeet | | | | |
| Hankintameno 1.1. | | | 529 | 1 612 |
| Lisäykset | | | 0 | |
| Vähennykset | | | 0 | -1 083 |
| Hankintameno 31.12. | | | 529 | 529 |
| Kirjanpitoarvo 31.12. | | | 529 | 529 |

Omat osakkeet

Emoyhtiö omistaa 31.12.2002 omia osakkeita seuraavasti:

| Määrä | Nimellisarvo, EUR | Osuus osakepääomasta | Osuus äänistä |
|---------|-------------------|----------------------|---------------|
| 465 000 | 23 250 | 0,22 % | 0,22 % |

Emoyhtiö on tilikauden aikana ostanut omia osakkeita seuraavasti:

| Aika | Määrä | Nimellisarvo | Suoritettu vastike keskiarvo/osake | Suoritettu vastike vaihteluväli/osake | Suoritettu vastike (yhteensä) |
|----------------|-----------|--------------|------------------------------------|---------------------------------------|-------------------------------|
| 1.1. - 30.1. | 156 000 | 7 800 | 0,17 | 0,16 - 0,18 | 26 010,00 |
| 1.2. - 28.2. | 101 000 | 5 050 | 0,17 | 0,16 - 0,17 | 17 030,00 |
| 1.3. - 31.3. | 139 000 | 6 950 | 0,17 | 0,16 - 0,17 | 23 299,52 |
| 1.4. - 30.4. | 237 000 | 11 850 | 0,16 | 0,15 - 0,17 | 38 643,64 |
| 1.5. - 31.5. | 51 000 | 2 550 | 0,16 | 0,16 - 0,16 | 8 160,00 |
| 1.6. - 30.6. | 60 000 | 3 000 | 0,16 | 0,15 - 0,16 | 9 480,00 |
| 1.9. - 30.9. | 105 000 | 5 250 | 0,15 | 0,14 - 0,15 | 15 300,00 |
| 1.10. - 31.10. | 360 000 | 18 000 | 0,14 | 0,13 - 0,15 | 51 720,00 |
| Yhteensä | 1 209 000 | 60 450 | 0,16 | | 189 643,16 |

Omien osakkeiden hankinnalla ei ole ollut merkittävää vaikutusta omistuksen ja äänivallan jakautumiseen yhtiössä.

| 3. OSAKEOMISTUS | Konsernin omistusosuus, % | | Emoyhtiön omistusosuus, % | |
|--|---------------------------|------------|---------------------------|------------|
| | 31.12.2002 | 31.12.2001 | 31.12.2002 | 31.12.2001 |
| Konserniyhtiöt: | | | | |
| Kiinteistöosakeyhtiö Kilon KB/39, Espoo | 100,0 | 100,0 | 100,0 | 100,0 |
| 4. LYHYTAIKAISET SAAMISET KONSERNIYHTIÖILTÄ | | | | |
| Muut saamiset | | | 32 | 27 |
| 5. RAHOITUSARVOPAPERIT | | | | |
| Jälleenhankintahinta 31.12. | 7 473 | 6 578 | 7 473 | 6 578 |
| Kirjanpitoarvo 31.12. | 7 404 | 6 519 | 7 404 | 6 519 |
| Erotus | 69 | 59 | 69 | 59 |
| Rahoitusarvopaperit sisältävät sijoitusrahasto-osuuksia. | | | | |
| 6. OMA PÄÄOMA | | | | |
| Osakepääoma 1.1. | 4 334 | 4 334 | 4 334 | 4 334 |
| Uusmerkintä 4.3. | 1 667 | | 1 667 | |
| Uusmerkintä 23.10 | 4 827 | | 4 827 | |
| Omien osakkeiden mitätöinti | -198 | | -198 | |
| Osakepääoma 31.12. | 10 630 | 4 334 | 10 630 | 4 334 |
| Ylikurssirahasto | | | | |
| Emissiovoitto 4.3. | 4 333 | | 4 333 | |
| Emissiovoitto 23.10. | 11 585 | | 11 585 | |
| Omien osakkeiden mitätöinti | 198 | | 198 | |
| Ylikurssirahasto 31.12. | 16 116 | | 16 116 | |
| Omien osakkeiden rahasto 1.1. | 472 | 472 | 472 | 472 |
| Muutos | -405 | | -405 | |
| Omien osakkeiden rahasto 31.12. | 67 | 472 | 67 | 472 |
| Vararahasto 1.1. | 10 688 | 10 688 | 10 688 | 10 688 |
| Vararahasto 31.12. | 10 688 | 10 688 | 10 688 | 10 688 |
| Voittovarot 1.1. | 4 928 | 5 400 | 4 988 | 5 460 |
| Omien osakkeiden hankinta | -190 | -472 | -190 | -472 |
| Muuntoero | | | | |
| Edellisen tilikauden tulos | -2 007 | | -2 073 | |
| Voittovarot 31.12. | 2 731 | 4 928 | 2 725 | 4 988 |
| Tilikauden voitto | -2 979 | -2 007 | -2 975 | -2 073 |
| Oma pääoma 31.12. | 37 253 | 18 415 | 37 251 | 18 409 |
| Laskelma voitonjakokelpoisista varoista 31.12. | | | | |
| Voittovarot | 2 731 | 4 928 | 2 726 | 4 988 |
| Tilikauden voitto | -2 979 | -2 007 | -2 975 | -2 073 |
| Jakokelpoiset varat | -248 | 2 921 | -249 | 2 915 |
| Emoyhtiön osakepääoma muodostuu 212.596.464 osakkeesta. Kaikilla osakkeilla on yksi ääni. Osakkeen nimellisarvo on 0,05 euroa. Yhtiön hallussa on omia osakkeita yhteensä 465.000 kappaletta; nimellisarvoltaan 23 250 euroa, hankintameno 67 020 euroa. | | | | |
| 7. LYHYTAIKAINEN VIERAS PÄÄOMA | | | | |
| Ostovelat | 4 | 6 | 4 | 6 |
| Muut lyhytaikaiset velat | 57 | 79 | 59 | 79 |
| Siirtovelat | | | | |
| | 61 | 85 | 63 | 85 |

MUUT LIITETIEDOT

| ANNETUT PANTIT, KIINNITYKSET JA VASTUUT | 31.12.2002 | 31.12.2001 |
|--|-------------------|-------------------|
| Amanda Capital Oyj:n antamat sijoitussitoumukset pääomarahastoihin | | |
| Jäljellä oleva sitoumus | 20 154 | 14 626 |

Osakkeet ja osakkeiden omistus

Suurimmat osakkeenomistajat

| | Osuus osake- ja äänimäärästä % |
|----------------------------|-----------------------------------|
| Sampo Oyj | 45,4 |
| Fennogens Investments SA | 13,0 |
| Oy G.W. Sohlberg Ab | 4,4 |
| Veikko Laine Oy | 3,0 |
| Kelonia Oy Ab | 2,6 |
| Procurator Oy | 2,5 |
| Stiftelsen för Åbo Akademi | 2,1 |
| E.A.T-Invest Oy | 1,9 |
| Suomen Kulttuurirahasto | 1,6 |
| Valtion Eläkerahasto | 1,4 |
| Muut | 22,1 |
| Yhteensä | 100,0 |

Tiedot perustuvat Suomen Arvopaperikeskus Oy:n ylläpitämään osakasrekisteriin 30.12.2002 tilanteesta.

| Omistuksen jakautuminen omistajatyypeittäin | Omistajia, kpl | Osuus omistajista, % | Osuus osake- ja äänimäärästä, % |
|---|-------------------|-------------------------|------------------------------------|
| Yritykset | 277 | 6,4 | 30,0 |
| Rahoitus- ja vakuutuslaitokset | 4 | 0,1 | 1,3 |
| Kotitaloudet | 3 972 | 92,1 | 22,6 |
| Ulkomaat ja hallintarekisteröidyt | 25 | 0,6 | 37,5 |
| Muut 1) | 33 | 0,8 | 8,6 |
| Yhteensä | 4 311 | 100,0 | 100,0 |

1) Muihin sisältyvät julkisyhteisöt, säätiöt ja aatteelliset yhdistykset sekä osakkeet joita ei ole siirretty arvo-osuusjärjestelmään.

Omistuksen jakautuminen omistettujen osakkeiden lukumäärän suhteessa

| Osakemäärä, kpl | Omistajia, kpl | Osuus omistajista, % | Osuus osake- ja äänimäärästä % |
|------------------|----------------|----------------------|-----------------------------------|
| 1 - 100 | 475 | 11,02 | 0,00 |
| 101 - 500 | 938 | 21,76 | 0,40 |
| 501 - 1.000 | 606 | 14,06 | 0,70 |
| 1.001 - 5.000 | 1 487 | 34,49 | 4,60 |
| 5.001 - 10.000 | 416 | 9,65 | 3,70 |
| 10.001 - 50.000 | 292 | 6,77 | 7,60 |
| 50.001 - 100.000 | 42 | 0,97 | 3,60 |
| 100.001 - | 55 | 1,28 | 79,40 |
| Yhteensä | 4 311 | 100,00 | 100,00 |

Johdon omistus

Hallituksen jäsenet ja toimitusjohtaja sekä heidän määräysvallassaan olevat yhtiöt omistivat 31.12.2002 2.714.000 kappaletta osakkeita eli yhteensä 1,3 prosenttia ääni- ja osakemäärästä.

Hallintarekisteröidyt osakkeet

Yhtiön osakkeista oli hallintarekisteröitynä 1.114.920 kappaletta, edustaen 0,52 prosenttia.

Osakkeet ja osakepääoma

Amanda Capital Oyj:n osakepääoma on 10.629.823,20 euroa. Osakepääoma jakautuu 212.596.464 osakkeeseen. Osakkeen nimellisarvo on 0,05 euroa. Kaikilla osakkeilla on yksi ääni. Emoyhtiön halussa oli omia osakkeita 31.12.2002 465.000 kappaletta, edustaen 0,22 % ääni- ja osakemäärästä.

Vahvistetut tappiot ja niihin liittyvä laskennallinen verosaaminen

Yhtiöllä on vahvistettuja tappioita 4.397.291,57 euroa ja niihin liittyvää laskennallista verosaatavaa 1.765.090,89 euroa.

Osakeantien pääkohdat

Uusmerkinnässä 4.3.2002 osakepääomaa korotettiin 1.666.650 eurolla suuntaamalla 33.333.000 kappaletta nimellisarvoltaan 0,05 euron määräisiä uusia osakkeita enintään 100 kotimaisen ja ulkomaisen ammattimaisen instituution merkittäväksi. Osakkeiden merkintähinta oli 0,18 euroa osakkeelta eli yhteensä 5.999.940 euroa.

Uusmerkinnässä 23.10.2002 yhtiökokous suuntasi Sampo Oyj:n merkittäväksi 96.540.955 kappaletta uusia 0,05 euron nimellisarvoisia osakkeita. Osakkeiden merkintähinta annissa oli 0,17 euroa osakkeelta eli yhteensä 16.411.962,35 euroa. Sampo Oyj maksoi merkintähinnan apporttiomaisuutena luovuttamalla yhtiölle osuuksia pääomarahastoista. Sampo Oyj:stä tuli Amanda Capitalin suurin omistaja 45,41 % omistusosuudella.

Hallituksen valtuutukset

Yhtiön hallituksella on voimassaoleva omien osakkeiden ostovaltuutus. Yhtiökokouksessa 15.2.2002 hallitus valtuutettiin yhden vuoden kuluessa yhtiökokouksesta päättämään omien osakkeiden hankkimisesta siten, että osakkeita voidaan hankkia enintään 4.000.000 kappaletta. Valtuutus kattaa myös yhtiön hankkimien omien osakkeiden mahdollisen luovuttamisen ja käyttämisen, hallituksen erikseen päättämällä tavalla ja hinnalla.

Lock-up -sopimus

Sampo Oyj ja Fennogens Investment S.A. ovat solmineet lock-up -sopimuksen koskien sopimusosapuolten omistamia Amanda Capital Oyj:n osakkeita. Sopimuksen osapuolet ovat sitoutuneet olemaan luovuttamatta sopimuksen allekirjoitushetkellä omistamiaan tai Sammon omistukseen tulevia Amanda Capitalin osakkeita ilman toisen osapuolen etukäteen antamaa suostumusta. Sopimuksen mukainen luovutusrajoitus on voimassa 31.12.2004.

Liputukset

Katsauskauden aikana ilmoitettiin seuraavista omistusosuuden muutoksista yhtiön osake- ja äänimäärissä:

4.3.2002 osakepääoman korotuksen yhteydessä:

Fennogens S.A:n omistusosuus alitti yhden neljäsosan (1/4)

Oy G.W. Sohlberg Ab:n osuus ylitti yhden kahdeskymmenesosan (1/20)

Procurator Oy:n omistusosuus alitti yhden kahdeskymmenesosan (1/20)

23.10. osakepääoman korotuksen yhteydessä:

Sampo Oyj omistusosuudeksi rekisteröitiin 45,41 %

Fennogens S.A:n omistusosuudeksi rekisteröitiin 12,96 %

Oy G.W. Sohlberg Ab:n omistusosuudeksi rekisteröitiin 4,42 %

Veikko Laine Oy:n omistusosuudeksi rekisteröitiin 3,00 %

Voitonjakoehdotus

Hallituksen ehdotus yhtiökokoukselle

Konsernitaseen 31.12.2002 mukaan konsernilla ei ole voitonjakokelpoisia voittovaroja (-248 tuhatta euroa).

Emoyhtiöllä ei ole jakokelpoisia voittovaroja, 1 000 EUR:

| | |
|-------------------------|--------|
| Aiemmin käyttämättömät | 2 726 |
| Tilikauden tappio | -2 975 |
| Jäljellä oleva sitoumus | -249 |

Hallitus ehdottaa, että tilikauden tappio siirretään voittovaratilille ja että osinkoa ei jaeta.

Helsingissä helmikuun 11. päivänä 2003

AMANDA CAPITAL OYJ
Hallitus

Björn Mattsson Antti Heikinheimo Kari Joutsa

Erkki Myllärniemi Dag Wallgren Topi Piela
toimitusjohtaja

Tilintarkastuskertomus

Amanda Capital Oyj:n osakkeenomistajille

Olemme tarkastaneet Amanda Capital Oyj:n kirjanpidon, tilinpäätöksen ja hallinnon tilivuodelta 2002. Hallituksen ja toimitusjohtajan laatima tilinpäätös sisältää toimintakertomuksen sekä konsernin ja emoyhtiön tuloslaskelman, taseen ja liitetiedot. Suorittamamme tarkastuksen perusteella annamme lausunnon tilinpäätöksestä ja hallinnosta.

Tilintarkastus on suoritettu hyvän tilintarkastustavan mukaisesti. Kirjanpitoa sekä tilinpäätöksen laatimisperiaatteita, sisältöä ja esittämistapaa on tällöin tarkastettu riittävässä laajuudessa sen toteamiseksi, ettei tilinpäätös sisällä olennaisia virheitä tai puutteita. Hallinnon tarkastuksessa on selvitetty hallituksen jäsenten sekä toimitusjohtajan toiminnan lainmukaisuutta osakeyhtiölain säännösten perusteella.

Lausuntonamme esitämme, että tilinpäätös on laadittu kirjanpitolain sekä tilinpäätöksen laatimista koskevien muiden säännösten ja määräysten mukaisesti. Tilinpäätös antaa kirjanpitolaisilla tarkoitettulla tavalla oikeat ja riittävät tiedot konsernin sekä emoyhtiön toiminnan tuloksesta ja taloudellisesta asemasta. Tilinpäätös konsernitilinpäätöksineen voidaan vahvistaa sekä vastuuvapaus myöntää emoyhtiön hallituksen jäsenille sekä toimitusjohtajalle tarkastamaltamme tilikaudelta. Hallituksen esitys tilikauden tappion käsittelystä on osakeyhtiölain mukainen.

Helsingissä 11. päivänä helmikuuta 2003

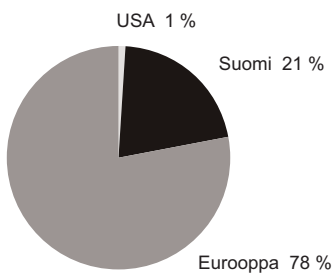
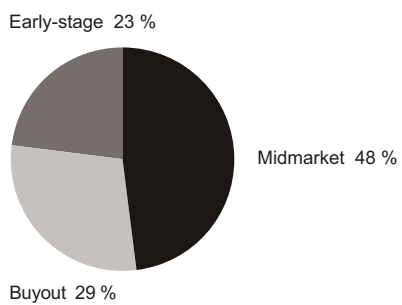
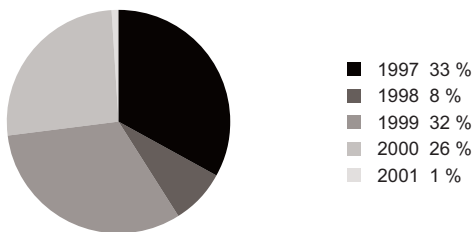
PricewaterhouseCoopers Oy
KHT-yhteisö

Jukka Ala-Mello
KHT

Sijoitusten hajautus

Nykyinen sijoitussalkku

Hajauttamalla sijoituksensa Amanda Capital pienentää riskiä ja tavoittelee vakaampaa tuottoa kuin yksittäisillä sijoituksilla voitaisiin saavuttaa.



Sijoituskohteet

Amanda Capital aikoo edelleen hajauttaa sijoitussalkkuaan maantieteellisesti sekä toimialan, perustamisvuoden ja kehitysvaiheen perusteella. Yhtiö sijoittaa pääasiassa kokeneiden varainhoitajien hallinnoimiin uusiin rahastoihin. Amanda Capital toimii aktiivisesti myös pääomarahastojen jälkimarkkinoilla. Tällä voidaan saavuttaa nopeammin korkea sijoitusaste ja muokata sijoituksia valitun strategian mukaisesti.

Atlas Venture VI L.P.

| | |
|--------------------------------|-------------------------------------|
| Perustamisvuosi | 2001 |
| Yrityksen nimi / varainhoitaja | Atlas Venture Advisors, Inc. |
| Rahaston koko yhteensä | 599,7 USD |
| Alkuperäinen sitoumus | 1,9 USD |
| Rahoitusvaihe | Venture capital |
| Maantieteellinen painopiste | Eurooppa, Yhdysvallat |
| Kohdetoimialat | Informaatioteknologia, life science |
| www-sivut | www.atlasventure.com |

Benchmark Europe I L.P.

| | |
|--------------------------------|---|
| Perustamisvuosi | 2000 |
| Yrityksen nimi / varainhoitaja | Benchmark Capital Delaware, DE |
| Rahaston koko yhteensä | 500,0 MUSD |
| Alkuperäinen sitoumus | 2,0 MUSD |
| Rahoitusvaihe | Venture capital |
| Maantieteellinen painopiste | Eurooppa |
| Kohdetoimialat | Huippu/tietotekniikka ja infrastruktuuri, internet, mediat, tietoliikenne |
| www-sivut | www.benchmark.com |

EQT Finland

| | |
|--------------------------------|--|
| Perustamisvuosi | 1999 |
| Yrityksen nimi / varainhoitaja | EQT Partners |
| Rahaston koko yhteensä | 138,0 MEUR |
| Alkuperäinen sitoumus | 8,1 MEUR |
| Rahoitusvaihe | Buyout |
| Maantieteellinen painopiste | Suomi |
| Kohdetoimialat | Keskisuuret teollisuus- ja teknologiayritykset |
| www-sivut | www.eqt.fi |

EQT Scandinavia II

| | |
|--------------------------------|------------------------|
| Perustamisvuosi | 1998 |
| Yrityksen nimi / varainhoitaja | EQT Scandinavia BV |
| Rahaston koko yhteensä | 625,0 MEUR |
| Alkuperäinen sitoumus | 2,2 MEUR |
| Rahoitusvaihe | Buyout |
| Maantieteellinen painopiste | Pohjoismaat |
| Kohdetoimialat | Teollisuus, teknologia |
| www-sivut | www.eqt.se |

Fenno Rahasto Ky

| | |
|--------------------------------|---|
| Perustamisvuosi | 1997 |
| Yrityksen nimi / varainhoitaja | Fenno Management Oy, CapMan Capital Management Oy |
| Rahaston koko yhteensä | 42,5 MEUR |
| Alkuperäinen sitoumus | 2,1 MEUR |
| Rahoitusvaihe | Buyout |
| Maantieteellinen painopiste | Suomi |
| Kohdetoimialat | Suomalaiset keskikokoiset yritykset |
| www-sivut | www.fennomanagement.fi |

Finnventure Rahasto V Ky

| | |
|--------------------------------|---|
| Perustamisvuosi | 1999 |
| Yrityksen nimi / varainhoitaja | CapMan Capital Management Oy |
| Rahaston koko yhteensä | 169,9 MEUR |
| Alkuperäinen sitoumus | 4,2 MEUR |
| Rahoitusvaihe | Buyout, venture capital |
| Maantieteellinen painopiste | Suomi, Pohjoismaat |
| Kohdetoimialat | Keskisuuret suomalaiset ja pohjoismaiset yritykset sekä teknologiayritykset |
| www-sivut | www.capman.fi |

Industri Kapital 1997

| | |
|--------------------------------|--|
| Perustamisvuosi | 1997 |
| Yrityksen nimi / varainhoitaja | Industri Kapital 1997 Limited |
| Rahaston koko yhteensä | 750,0 MEUR |
| Alkuperäinen sitoumus | 3,0 MEUR |
| Rahoitusvaihe | Buyout |
| Maantieteellinen painopiste | Eurooppa, pääasiassa Pohjoismaat |
| Kohdetoimialat | Keskisuuret ja suuret yritykset mm. valmistavasta teollisuudesta |
| www-sivut | www.industrikapital.com |

Industri Kapital 2000

| | |
|--------------------------------|--|
| Perustamisvuosi | 1999 |
| Yrityksen nimi / varainhoitaja | Industri Kapital Ltd |
| Rahaston koko yhteensä | 2 100,0 MEUR |
| Alkuperäinen sitoumus | 5,0 MEUR |
| Rahoitusvaihe | Buyout |
| Maantieteellinen painopiste | Eurooppa |
| Kohdetoimialat | Valmistava teollisuus, vähittäiskauppa, elintarviketeollisuus, kemikaalit ja materiaali palvelut |
| www-sivut | www.industrikapital.com |

Innovacom 4

| | |
|--------------------------------|--|
| Perustamisvuosi | 2000 |
| Yrityksen nimi / varainhoitaja | Innovacom s.a. |
| Rahaston koko yhteensä | 200,0 MEUR |
| Alkuperäinen sitoumus | 5,0 MEUR |
| Rahoitusvaihe | Venture capital |
| Maantieteellinen painopiste | Ranska, Saksa, Yhdysvallat, Iso-Britannia |
| Kohdetoimialat | Viestintä, tietokoneet ja ohjelmistot, elektroniikka |
| www-sivut | www.innovacom.com |

MB Equity Fund II Ky

| | |
|--------------------------------|---|
| Perustamisvuosi | 1997 |
| Yrityksen nimi / varainhoitaja | MB Equity Partners Oy |
| Rahaston koko yhteensä | 42,1 MEUR |
| Alkuperäinen sitoumus | 4,2 MEUR |
| Rahoitusvaihe | Buyout |
| Maantieteellinen painopiste | Suomi |
| Kohdetoimialat | Suomalaiset keskikokoiset ja suuret yritykset |
| www-sivut | www.mbfunds.fi |

Merlin Biosciences Fund L.P.

| | |
|--------------------------------|---|
| Perustamisvuosi | 2000 |
| Yrityksen nimi / varainhoitaja | Merlin Biosciences Limited |
| Rahaston koko yhteensä | 247,0 MEUR |
| Alkuperäinen sitoumus | 1,5 MEUR |
| Rahoitusvaihe | Venture capital |
| Maantieteellinen painopiste | Eurooppa |
| Kohdetoimialat | Bioteknologia, ravitsemus, life science |
| www-sivut | www.merlin-biosciences.com |

Nexit Infocom 2000

| | |
|--------------------------------|--|
| Perustamisvuosi | 1999 |
| Yrityksen nimi / varainhoitaja | Nexit Ventures Oy |
| Rahaston koko yhteensä | 99,5 MEUR |
| Alkuperäinen sitoumus | 4,8 MEUR |
| Rahoitusvaihe | Venture capital |
| Maantieteellinen painopiste | Pohjoismaat ja Yhdysvallat |
| Kohdetoimialat | Mobiili, langaton sisäinen infrastruktuuri, mobiili internet |
| www-sivut | www.nexitventures.com |

Permira Europe II

| | |
|--------------------------------|--|
| Perustamisvuosi | 2000 |
| Yrityksen nimi / varainhoitaja | Permira Advisors Limited |
| Rahaston koko yhteensä | 3 300,0 MEUR |
| Alkuperäinen sitoumus | 5,0 MEUR |
| Rahoitusvaihe | Buyout |
| Maantieteellinen painopiste | Pääasiassa Eurooppa |
| Kohdetoimialat | Keskisuuret ja suuret eurooppalaiset yritykset |
| www-sivut | www.permira.com |

Sponsor Fund I Ky

| | |
|--------------------------------|-------------------------------------|
| Perustamisvuosi | 1997 |
| Yrityksen nimi / varainhoitaja | Sponsor Capital Oy |
| Rahaston koko yhteensä | 100,0 MEUR |
| Alkuperäinen sitoumus | 4,2 MEUR |
| Rahoitusvaihe | Buyout |
| Maantieteellinen painopiste | Suomi |
| Kohdetoimialat | Suomalaiset keskikokoiset yritykset |
| www-sivut | www.sponsor.fi |

Amanda Capital Oyj
Bulevardi 10
PL 152
00121 Helsinki

Puh. 010 236 5037
Fax 010 236 5040

amandainfo@amandacapital.fi

www.amandacapital.fi