

amanda

Vuosikertomus 2003



Sinäkin voit olla pääomasijoittaja

| | |
|------------------------------------|----|
| Sisällysluettelo | 2 |
| Vuosi 2003 lyhyesti | 3 |
| Toimitusjohtajan katsaus | 4 |
| Hallituksen toimintakertomus | 6 |
| Substanssiarvolaskelma | 9 |
| Yhtiön varat | 10 |
| Tuloslaskelma | 11 |
| Tase | 12 |
| Rahoituslaskelma | 13 |
| Tunnusluvut | 14 |
| Tunnuslukujen laskentakaavat | 16 |
| Tilinpäätöksen laadintaperiaatteet | 18 |
| Tuloslaskelman liitetiedot | 19 |
| Taseen liitetiedot | 20 |
| Muut liitetiedot | 21 |
| Osakkeet ja osakkeiden omistus | 22 |
| Voitonjakoehdotus | 24 |
| Tilintarkastuskertomus | 25 |
| Yhtiön hallinto | 26 |
| Sisäpiirisääntely | 28 |
| Nykyinen sijoitussalkku | 29 |
| Sijoituskohteet | 30 |

Vuosi 2003 lyhyesti

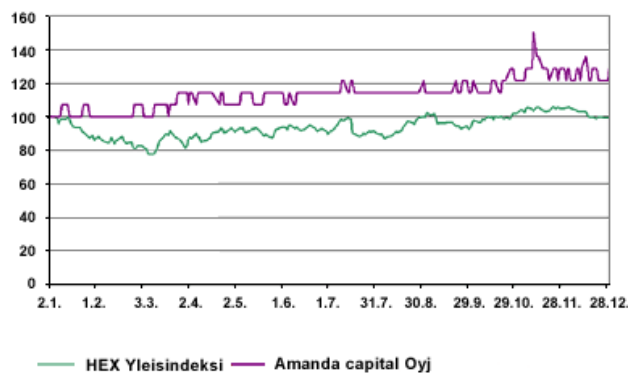
Amanda Capitalin tavoitteena on valitun strategian mukaisesti tehdä uusia sijoituksia ja hajauttaa edelleen sijoitussalkkua. Sijoitusten painopiste on strategian mukaan yritysostoja tekeissä eurooppalaisissa buyout-rahastoissa. Vuoden 2003 merkittävimmät tapahtumat olivat:

- Toisella neljänneksellä yhtiö antoi 3,0 miljoonan euron sijoitussitoumuksen Charterhouse Capital Partners VII-pääomarahastolle. Kolmannella neljänneksellä yhtiö teki 3,0 miljoonan euron suuruisen sijoitussitoumuksen Permira Europe III-pääomarahastoon. Molemmat näistä ovat kokeneita pääomasijoitusyhtiöitä, joiden tuottohistoria on erinomainen.
- Vuoden aikana kohdeyrityksistä tapahtui useita irtautumisia mm. Paroc, Oriflame, Dahl Intressenter, TAC ja Contant.
- Amanda Capitalin kaksi sijoituskohdetta, Nexit Infocom 2000 ja EQT Finland - pääomarahastot, vapauttivat viimeisellä neljänneksellä sijoittajiensa sijoitussitoumuksia. Amandan sijoitussitoumukset pienuivat tämän seurauksena noin 5,5 miljoonaa euroa. Sitoumusten vapauttaminen mahdollistaa Amandan varojen sijoittamisen uusiin kohteeseen.
- Yhtiön konsernirakenne purkautui kesäkuussa, kun tytäryhtiönä ollut kiinteistöosaakeyhtiö Kilon KB/39 myytiin. Tytäryhtiössä ei ollut kiinteistöomistusten lisäksi muuta varsinaista liiketoimintaa.

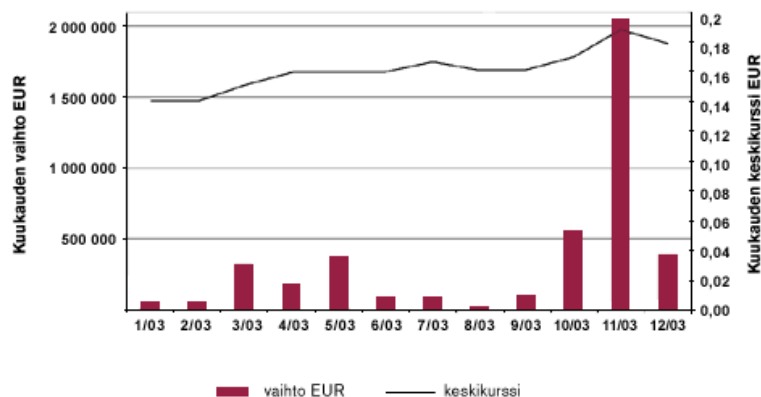
Avainluvut, 1 000 EUR

| | |
|--|--------|
| Substanssiarvo/osake | 0,19 |
| Taseen loppusumma | 37 198 |
| Oma pääoma | 37 126 |
| % | |
| Omavaraisuusaste | 99,8 |
| Kokonaissitoumukset suhteessa omaan pääomaan | 113 |
| Pääomasijoitukset suhteessa omaan pääomaan | 76 |

HEX-Yleisindeksin ja Amandan indeksoitu kurssikehitys 2.1.2003 - 30.12.2003



Osakkeen vaihto ja keskipurssi 2.1.2003 - 30.12.2003



Toimitusjohtajan katsaus

Vuonna 2003 pääomarahastot keräsivät uutta rahaa lähes saman verran kuin edellisenä vuonna. Uusia pääomarahastoja perustettiin edellisvuotta vähemmän. Euroopassa uusia pääomia kerättiin noin 27 miljardia euroa. Suurin osa kerätystä pääomasta virtasi perinteisemmän teollisuuden piirissä yritysostoja tekeviin buyout-rahastoihin. Teknologiarahastojen pääoman kerääminen oli edelleen vaikeaa, mutta life science -sektorilla toimivat rahastot onnistuivat siinä hieman paremmin. Kesällä 2003 nähtiin myös Euroopan kaikkien aikojen suurimman buyout-pääomarahaston, 5,1 miljardin euron suuruisen Permira Europe III:n, perustaminen. Myös Amanda Capital Oyj sijoitti tähän teollisuus-, terveydenhuolto-, kulutushyödyke-, teknologia- ja kemian yrityksiin sijoittavaan huippurahastoon. Rahaston kohteina ovat tyypillisesti keskisuuret ja suuret yritysyritykset. Permira perusti ensimmäisen pääomasijoittamiseen erikoistuneen toimistonsa Englantiin jo vuonna 1985.



Amandan systemaattinen ja kurinalainen sijoitusprosessi, lukuisat maaraportit ja kohderahastoista tehdyt sijoitustutkimukset sekä rahastojen tarjoamat että aktiivisesti haetut sijoitusmahdollisuudet antoivat asiantuntijoillemme syvällisen näkemyksen pääomasijoitusmarkkinoista. Yhtiölle tarjoutui yli 100 sijoitusmahdollisuutta, joista vain kahteen pääomarahastoon Charterhouseen ja edellä mainittuun Permiraan, tehtiin lopulta sijoitus. Charterhouse Development Capital on Englannin vanhin pääomasijoitusyhtiö, joka on sijoittanut aktiivisesti Euroopan alueella lähes 30 vuoden ajan. Rahasto sijoittaa vakiintuneisiin keskisuuriin ja suuriin listaamattomiin yrityksiin eri toimialoilla ja on yleensä niissä pääomistaja.

Kohdeyrityksiin tehtyjen sijoitusten osalta johdon yrityskauppojen suhteellinen osuus kasvoi pääomasijoitusmarkkinoilla, ja alkoi lähestyä jo 80 %:a kaikesta sijoitetusta pääomasta. Sijoitusten määrä viime vuodelta jäänee kuitenkin alle edellisen vuoden tason. Amandan sijoitussalkussa on 16 pääomarahastoa ja yli 200 listaamatonta yritystä, joiden kasvussa ja kehitymisessä osakkeenomistajamme ovat mukana. Vuoden 2003 aikana tehtyjen sijoitusten joukossa ovat mm. seuraavat yritykset: MySQL (tietotekniikkaohjelmistot), Nordkalk Oy (kemianteollisuus), Suomen Autokatsastus (muut palvelut), Seat Pagine Gialle S.p.A (muut palvelut) sekä TLLC Limited (matkailu).

Pääomarahastojen irtautumiset sijoituskohteistaan osoittivat vuoden loppua kohden hienoista elpymistä ja mm. myynnit teknologiasijoituksista ja jopa internetyhtiöistä olivat ilahduttavia. Irtautumiset voivat olla yrityskauppoja, listautumisia, uudelleen pääomituksia tai muita järjestelyjä omistajien välillä. Yrityskauppajärjestelyiden osalta Euroopassa jäätiin vuonna 2003 alle edellisen vuoden tason. Yrityskauppojen kuukausikeskiarvo oli 43 miljardia euroa viime vuonna, kun edellisenä vuonna yrityskauppoja tehtiin 51,3 miljardilla eurolla joka kuukausi. Listautumiset pörssiin jatkoivat kasvuaan vuonna 2003 vuosineljänneksittäin tarkasteltuna. Vaikka vuoden 2003 kehitys neljänneksittäin oli nousujohteinen, ei listautumisantien määrässä ylletty vuoden 2002 tasolle. Kaiken kaikkiaan eurooppalaisiin pörssiin listautui 137 yritystä viime vuonna, kun vuonna 2002 listautumisantien määrä oli 174. Vuoden 2003 erityinen piirre irtautumisten suhteen olivat pääomasijoittajien kohdeyritysten myynnit toisille pääomasijoittajille. Näiden "secondary-buyouttien" osuuden arvioidaan olevan jopa viidennes kaikista irtautumisista viime vuonna. Koska Amanda on sijoittajana vain väliaikainen omistaja sijoituskohteissa, niin on tärkeää, että olemme voineet rakentaa mahdollisimman kypsän, jo useita vuosia kehitettyjä ja omistettuja yrityksiä sisältävän salkun. Aiempina vuosina rakentamamme sijoitussalkun kohteet ovat osoittautuneet kypsiksi eteenpäin myytäviksi ja useista rahastoista tapahtuikin jo irtautumisia. Irtautumiset lisäsivät Amandan liikevaihtoa ja tulos kehittyi oikeaan suuntaan aikaisempiin vuosiin verrattuna. Amandan sijoitussalkun kypsyyden on tärkeä tekijä myös tulevien vuosien liikevaihdon ja tuloksen kasvun osalta.

Amandan strategiana on luoda hyvin hajautettu kansainvälinen pääomasijoitussalkku. Olemme saavuttaneet tavoitteemme kaikilla pääasiallisilla hajautuksen mittareilla: maantieteellisesti eri alueille, kehitysvaiheen mukaan yrityksen elinkaaren kaikkiin vaiheisiin, toimialoittain monille sektoreille ja vuosikerroittain siten, että yrityksiä on kypsyydessä irtautumisiin. Amandan liikevaihto sekä irtautumisten voitollisuus kehittyivät odotetun mukaisesti ja tuloksen parani edellisestä vuodesta. Irtautumisista huolimatta tulos jäi kuitenkin vielä hieman negatiiviseksi, sillä tulokseen vaikuttivat vielä vuoden aikana tehdyt alaskirjaukset pääomarahastoista. Kaikkiaan voimme kuitenkin olla melko tyytyväisiä taloudelliseen tulokseemme ja erittäin tyytyväisiä vahvaan taseeseemme, mikä antaa mahdollisuuksia tehdä uusia sijoituksia pääomasijoitusmarkkinoilla.

Monet merkit viittaavat siihen, että vuodesta 2003 muodostui pääomasijoitusmarkkinoiden laskun pohja ja volyymit olisivat vuonna 2004 kasvamaan päin mm. alaskirjausten väheneminen ja listautumisikkunan aukeaminen viime vuoden lopulla kertovat optimismiin selvästä paluusta pääomasijoitusmarkkinoille. Seuraavan kahden vuoden sisällä on tulossa suuri määrä rahastoja uuden pääoman toivossa. Erityisesti teknologiasektorilla on Euroopassa patoutunutta uuden pääoman tarvetta. Monet tämän sektorin tuoreimmat pääomasijoitusyhtiöt tulevat kuitenkin kohtaamaan suuria haasteita uuden rahaston perustamisessa. Myös irtautumisten määrä tulee lähivuosina olemaan ratkaisevassa asemassa Euroopassa. Pääomasijoittajilla on tuhansia 3 - 6 vuotta vanhoja sijoituksia salkuissaan ja useat pääomarahastot pyrkivät tekemään irtautumisia kohdeyhtiöistä.

Kansainvälisten sijoittajien kiinnostus vaihtoehtoisiiin sijoituskohteisiin, kuten pääomasijoittamiseen, on viimeisten tutkimusten mukaan edelleen kasvussa. Pääomasijoittaminen onkin nousut selväksi vaihtoehdoksi perinteisille korko- ja osakesijoituksille. Amanda Capital Oyj:n keskeinen tavoite on tarjota yhä useammalle sijoittajalle mahdollisuus osallistua pääomasijoituksiin. Listattuna yhtiönä osakkeenomistajat voivat lisätä tai vähentää pääomasijoituksiaan ostamalla tai myymällä Amandan osakkeita pörsissä. Hyvin hajautetun pääomasijoitussalkun lisäksi Amandan keskeisiä tavoitteita on yhtiön osakkeen likvidisyys. Vaihdeavuuden parantamiseksi Amanda haluaa edelleen kasvattaa tasettaan ja saada uusia osakkeenomistajia. Mahdollista tulevaisuudessa on myös osakkeiden yksikköarvon muuttaminen osakkeita yhdistämällä tai siirtyminen pörssin päälisalle.

Hyvä osakkeenomistaja, haluan kiittää Sinua kuluneesta vaiherikkaasta vuodesta. Vuonna 2004 niin meidän kuin muidenkin pörsiyhtiöiden osalta osakkeenomistajien huomio kiinnittynee erityisesti läpinäkyvyyteen tiedottamisessa, hyvään hallintotapaan ja paraneviin tuloksiin sekä tulevan verouudistuksen aikaansaamiin muutoksiin. Olen myös kiitollinen siitä, että olen saanut olla rakentamassa näiden neljän vuoden aikana ainutlaatuisia, Pohjoismaiden ainoaa, listattua pääomarahastojen rahastoa.

Topi Piela

HALLITUKSEN TOIMINTAKERTOMUS 1.1. – 31.12.2003

Amanda Capital Oyj:n taloudellinen tilanne ja pääomarahastosijoitukset

Amanda Capital Oyj:n yritysostoja tekevissä rahastoissa (buyout) on kohdeyrityksiä valmiina myytäviksi ja vuonna 2003 nähtiinkin jo muutamia irtautumisia näistä rahastoista.

Osakekohtainen substanssiarvo oli 0,18 euroa vuoden alussa ja 0,19 tarkastelukauden lopussa. Substanssiarvo kääntyi nousuun pääomarahastoissa tapahtuneiden irtautumisien myötä.

Amanda Capitalin liikevaihto 1.1. - 31.12.2003 oli 4 104 tuhatta euroa (1 939 tuhatta euroa, 1-12/2002). Yhtiön liikevaihto muodostuu pääomarahastojen sijoitustoiminnan voitoista, osingoista, pääomanpalautuksista sekä toisaalta pääomarahasto-osuuksien myynnistä.

Tilikauden tulos oli -125 tuhatta euroa (-2 975 tuhatta euroa). Tulos parani huomattavasti edellisestä vuodesta, mutta jäi edelleen hieman tappiolliseksi lähinnä pääomarahastoissa tehtyjen alaskirjausten vuoksi (1,7 meur). Myös Interglobia-kanteet aiheuttivat suunnittelemtomia kuluja, jotka pienensivät tulosta. Amanda Capital toimii lähes kiinteällä kulurakenteella, jolloin tulosta muodostuu vasta liikevaihdon riittävän kasvun myötä. Amanda Capitalin liikevaihto kasvoi viime vuonna, kun muutamia sijoitussalkussa olevia pääomarahastojen sijoituksia kypsyi irtautumisvaiheeseen ja ne myytiin eteenpäin. Tulosta voidaan pitää tyydyttävänä, kun otetaan huomioon suurimman osan viime vuotta markkinoilla vallinnut yleinen epävarmuus.

Amanda Capitalin taseen loppusumma ja oma pääoma olivat 37,1 miljoonaa euroa. Amanda Capitalin sijoituspolitiikan mukaisesti lähes koko sen tase on omaa pääomaa, joten omavaraisuusaste on korkea 99,8 %. Taseesta on noin 77 % sijoitettuna pääomarahastoissa, 21 % likvideissa varoissa ja vain 2 % muuta varallisuutta. Amanda Capitalin muu varallisuus sisältää Menire Oyj:n osakkeita ja asunto-osakkeita. HEX Oyj:n osakkeet myytiin vuoden aikana.

Amanda Capitalin kaksi sijoituskohdetta, Nexit Infocom 2000 ja EQT Finland -pääomarahastot, vapauttivat sijoittajiensa sijoitussitoumuksia. Amandan sijoitussitoumukset pienenivät tämän seurauksena yhteensä noin 5,5 miljoonaa euroa. Sitoumusten vapauttaminen mahdollistaa Amandan varojen sijoittamisen uusiin kohteisiin. Sijoitussitoumusten vähentämisellä ei ollut tulos- ja kassavirtavaikutuksia.

Amanda Capital teki vuoden aikana kaksi uutta pääomarahastosijoitusta. Toisella neljänneksellä yhtiö antoi 3,0 miljoonan euron sijoitussitoumuksen Charterhouse Capital Partners VII – pääomarahastolle. Kolmannella neljänneksellä yhtiö teki 3,0 miljoonan euron suuruisen sijoitussitoumuksen Permira Europe III –pääomarahastoon. Molemmat näistä ovat kokeneita pääomasijoitusyhtiöitä, joiden tuottohistoria on erinomainen.

Tilikauden päättyessä yhtiöllä oli sijoituksia kuudessatoista eri pääomarahastossa: Atlas Venture VI L.P. (atlasventure.com), Benchmark Europe I L.P. (benchmark.com), Charterhouse Capital Partners VII (charterhouse.co.uk), EQT Finland BV(eqt.fi), EQT Scandinavia II BV (eqt.se), Fenno Rahasto Ky (fennomanagement.fi), Finnventure Rahasto V Ky (capman.fi), Industri Kapital 1997 (industrikapital.com), Industri Kapital 2000 (industrikapital.com), Innovacom 4 (innovacom.com), MB Equity Fund II Ky (mbfunds.fi), Merlin Biosciences Fund L.P. (merlin-biosciences.com), Nexit Infocom 2000 (nexitventures.com), Permira Europe II L.P. (permira.com), Permira Europe III ja Sponsor Fund I Ky (sponsor.fi).

Amanda Capitalin sijoitustoiminnan hallinnointi oli ulkoistettu Sampo-konserniin kuuluvalla Mandatum Pääomarahastot Oy:lle. Mandatum Pääomarahastot Oy:ssä työskentelee kahdeksan henkilöä.

Muut keskeiset tapahtumat tilikauden aikana

Amanda Capitalin tavoitteena on valitun strategian mukaisesti tehdä uusia sijoituksia ja hajauttaa edelleen sijoitussalkkua. Sijoitusten painopiste on strategian mukaan yritysostoja tekevissä eurooppalaisissa buyout-rahastoissa. Vuonna 2003 strategiaa toteutettiin tekemällä kaksi uutta sijoitusta buyout-rahastoihin, jotka molemmat tekevät suuremman kokoluokan yritysostoja Keski-Euroopassa ja Englannissa.

Amanda Capitalin konsernirakenne purkautui kesäkuussa, kun tytäryhtiönä ollut kiinteistöosakeyhtiö Kilon KB/39 myytiin. Tytäryhtiössä ei ollut kiinteistöomistusten lisäksi muuta varsinaista liiketoimintaa. Kaupan vastikkeena saatiin asunto-osakkeita, joista osa myytiin vuoden aikana.

Interglobia Oy:n konkurssipesä nosti Amanda Capital Oyj:tä vastaan kaksi kannetta. Kanteet liittyvät Amanda Capital Oyj:n edeltäjän, jakautumattoman Finvest Oyj:n vuonna 1997 toteuttamiin kauppoihin, joilla jakautumaton Finvest Oyj osti kolmen Interglobia-konserniin kuuluvan tytäryhtiön osakkeet ja myi Interglobia Oy -nimisen tytäryhtiönsä osakkeet. Nämä kaksi kannetta ovat osittain päällekkäisiä, ja niiden pääoma-arvo on noin 8,5 miljoonaa euroa. Amanda Capitalin johto, hallitus ja juridiset neuvonantajat pitävät kanteita perusteettomina. Oikeusprosessit eivät sellaisenaan vaikuta Amanda Capital Oyj:n normaaliin liiketoimintaan. Yhtiö jatkaa pääomarahastoihin keskittyvää sijoitusstrategiaansa.

Yhtiön tappiot, veroylijäämät ja yhtiöveron hyvitykset aiemmilta vuosilta vahvistettiin verottajan toimesta.

Amanda Capitalin hallitus, tilintarkastajat ja toimitusjohtaja

Amanda Capitalin yhtiökokouksessa 10.3.2003 ei tullut muutoksia hallituksen kokoonpanoon. Hallituksen jäseninä jatkoivat vuorineuvos Björn Mattsson, Antti Heikinheimo, Kari Joutsa, Erkki Myllärniemi ja Dag Wallgren. Järjestäytymiskokouksessaan hallitus valitsi puheenjohtajakseen vuorineuvos Björn Mattssonin.

Tilintarkastajana on toiminut KHT-yhteisö Ernst & Young Oy, vastuunalaisena tilintarkastajana Kunto Pekkala, KHT.

Amanda Capital Oyj:n toimitusjohtajana on toiminut Topi Piela (KTM, CEFA).

Yhtiön osakkeet ja omien osakkeiden hankinta

Yhtiön osakepääoma 31.12.2003 oli 10 630 tuhatta euroa ja osakkeiden lukumäärä 212.596.464. Yhtiökokouksessa 10.3.2003 hallitus valtuutettiin päättämään omien osakkeiden luovuttamisesta. Hallitus valtuutettiin myös päättämään osakepääoman korottamisesta enintään kahdella miljoonalla eurolla tai tätä pienemmällä määrällä.

Yhtiöllä oli hallussaan 465.000 omaa osaketta tarkastelukauden alussa. Vuonna 2003 ei hankittu lisää omia osakkeita. Yhtiön hallussa oli vuoden lopussa 465.000 omaa osaketta.

Osinkopolitiikka ja voitonjakoehdotus

Amanda Capitalin hallitus on linjannut osinkopolitiikan, jonka tarkoituksena on suositella yhtiökokoukselle osingonjakoa, jonka suuruus on vähintään 30 % Amanda Capitalin tilikauden tuloksesta. Yhtiön tulos vuodelta 2003 ei mahdollista osingonjakoa. Tästä syystä hallitus esittää, ettei joulukuun 31. päivänä 2003 päättyneeltä tilikaudelta jaeta osinkoa.

IAS/IFRS –standardien käyttöönotto

Amanda Capital Oyj on käynnistänyt IAS/IFRS –standardien käyttöönottoprosessin vuonna 2003. Ensimmäinen luonnos IFRS-standardien mukaisesta tilinpäätöksestä on tehty tilanteesta 30.9.2003. Yhtiö siirtyy käyttämään IFRS-standardien mukaista tilinpäätöstä vuoden 2005 alusta, jonka jälkeen osavuositarkastukset ja vertailuluvut julkaistaan standardien mukaisesti. Alustavan analyysin mukaan muutokset tulevat olemaan vähäisiä.

Corporate Governance

Amanda Capital on aloittanut Corporate Governance –ohjeistuksen laatimisen, joka tulee noudattamaan 1.7.2004 voimaantulevaa Hex Oyj:n, Keskuskauppakamarin ja Teollisuuden ja Työnantajain Keskusliiton julkisten osakeyhtiöiden hallinnoinnista antamaa suositusta sekä Helsingin Pörssin julkaisemia sisäpiiriohjeita.

Tilikauden päättymisen jälkeiset tapahtumat ja tulevaisuuden näkymät

Yhtiö antoi 9.1.2004 tiedotteen, jonka mukaan Amanda Capital Oyj on myynyt kaikki hallussaan olleet 465.000 omaa osakettaan keskihintaan 0,175 euroa kappaleelta. Yhtiö käytti varsinaisen yhtiökokouksensa valtuutuksen omien osakkeidensa luovuttamisesta.

Yhtiö antoi 23.1.2004 tiedotteen, jonka mukaan Amanda Capital Oyj:n hallitus on myöntänyt Topi Pielalle eron toimitusjohtajan tehtävistä 16.3.2004 alkaen hänen omasta pyynnöstään. Hänen seuraajakseen Amanda Capital Oyj:n hallitus on nimittänyt KTM Petteri Änkilän. Yhtiön tietoon on myös tullut, että osakkeenomistajat, joilla on noin 60 % yhtiön äänimäärästä ja osakkeista, ovat esittämässä yhtiökokoukselle, että Topi Piela valittaisiin yhtiön hallituksen jäseneksi. Nykyisen puheenjohtajan, vuorineuvos Björn Mattssonin, toimikauden päättyessä varsinaisessa yhtiökokouksessa, tultaisiin Topi Piela ehdottamaan hallituksen puheenjohtajaksi.

Amanda Capitalin pääomarahastosijoitusten pitkän aikavälin tuotto-odotus on säilynyt hyvänä. Erityisesti yritysostoja tekevissä pääomarahastoissa saattaa tapahtua irtautumisia lyhyelläkin aikavälillä. Yhtiö jatkaa strategiansa mukaisen pääomarahastosalkun muodostamista. Amanda Capitalin tavoitteena on muodostaa hyvin hajautettu pääomarahastosalkku, joka koostuu pitkällä aikavälillä vähintään kolmestakymmenestä pääomarahastosta. Sijoitukset tulevat olemaan pääosin eurooppalaisissa yrityskauppoja tekevissä pääomarahastoissa. Varsinaiseen liiketoimintaan kuulumattomat tase-erät ja noteeratut osakkeet pyritään myymään suotuisissa markkinaolosuhteissa mahdollisimman pian.

Pääomasijoitustoiminnan, yrityskauppojen ja listautumisten määrän uskotaan kasvavan Euroopassa vuonna 2004. Pääomasijoitustoiminnan kasvua edesauttavat mm. toimialajärjestelyt, suuryritysten keskittyminen ydinliiketoimintoihinsa, sukupolvenvaihdokset sekä veroinsentiivit muutamissa Euroopan maissa. Osakemarkkinoiden elpyminen luo pääomasijoittajille paremmat irtautumisolosuhteet.

Helsingissä 6. helmikuuta 2004

AMANDA CAPITAL OYJ

Hallitus

| SUBSTANSSIARVOLASKELMA 1 000 EUR | Markkina-arvo 31.12.2003 | Markkina-arvo 31.12.2002 |
|---|---|---|
| VASTAAVAA | | |
| PYSYVÄT VASTAAVAT | | |
| Aineelliset hyödykkeet | | |
| Tytäryritysten osakkeet | | 562 |
| Asunto-osakkeet | 378 | |
| Koneet ja kalusto | 3 | 4 |
| Muut aineelliset hyödykkeet | 8 | 8 |
| VAIHTUVAT VASTAAVAT | | |
| Vaihto-omaisuus | | |
| Pääomarahastosijoitukset yhteensä | 31 538 | 29 501 |
| Osakkeet yhteensä | 624 | 712 |
| Lyhytaikaiset saamiset | 287 | 59 |
| Rahoitusarvopaperit | | |
| Sijoitusrahasto-osuudet | 5 644 | 7 473 |
| Rahat ja pankkisaamiset | 2 086 | 497 |
| VARAT YHTEENSÄ | 40 568 | 38 816 |
| VIERAS PÄÄOMA | | |
| LYHYTAIKAINEN | | |
| Ostovelat | 11 | 4 |
| Muut lyhytaikaiset velat | 61 | 58 |
| VELAT YHTEENSÄ | 72 | 62 |
| SUBSTANSSIARVO ENNEN PIILEVÄÄ | | |
| VEROVELKAA | 40 496 | 38 754 |
| Piilevä verovelka 1) | 0 | 0 |
| SUBSTANSSIARVO PIILEVÄN VEROVELAN | | |
| JÄLKEEN | 40 496 | 38 754 |
| Substanssiarvo per osake ennen piilevää verovelkaa (EUR) | 0,19 | 0,18 |
| Substanssiarvo per osake piilevän verovelan jälkeen (EUR) | 0,19 | 0,18 |
| Osakkeiden lukumäärä | 212 131.464 | 212.131.464 |

1) Yhtiöllä on verotuksessa vahvistettuja tappioita aiemmilta vuosilta.

LASKENTAPERUSTEET

Vaihto-omaisuuteen ja rahoitusomaisuuteen kuuluvat julkisesti noteeratut arvopaperit on arvostettu viimeiseen kaupantekokurssiin 31.12.2003. Pääomarahastot on arvostettu pääomarahastojen hallintoyhtiöiden viimeksi ilmoittamiin arvoihin, tai muussa tapauksessa kirjanpitoarvoihin. Muut erät on arvostettu kirjanpitoarvoon. Hankitut omat osakkeet on vähennetty sekä substanssiarvosta että osakemäärästä. Sijoitusrahasto-osuudet ovat lyhyen koron korkorahastoja.

| YHTIÖN VARAT 31.12.2003 | Kirjanpito- arvo 1 000 EUR | Markkina-arvo 1 000 EUR | Osuus markkina arvosta, % |
|-------------------------------------|---|------------------------------------|--|
| PYSYVÄT VASTAAVAT | | | |
| Asunto-osakkeet | 378 | 378 | 0,9 |
| Muut | 11 | 11 | 0,0 |
| PYSYVÄT VASTAAVAT YHTEENSÄ | 389 | 389 | 1,0 |
| VAIHTUVAT VASTAAVAT | | | |
| Vaihto-omaisuus | | | |
| Pääomarahastosijoitukset yhteensä | 28 281 | 31 538 | 77,8 |
| Osakkeet yhteensä | 624 | 624 | 1,5 |
| | 28 905 | 32 162 | 79,3 |
| Lyhytaikaiset saamiset | 287 | 287 | 0,7 |
| | 287 | 287 | 0,7 |
| Rahoitusarvopaperit | | | |
| Rahastosijoitukset | | | |
| Seligson & Co Rahamarkkinarahasto | 464 | 483 | 1,2 |
| Sampo Yhteisökorko | 5 000 | 5 161 | 12,7 |
| | 5 464 | 5 644 | 13,9 |
| Rahat ja pankkisaamiset | 2 086 | 2 086 | 5,1 |
| VAIHTUVAT VASTAAVAT YHTEENSÄ | 36 742 | 40 179 | 99,0 |
| VARAT YHTEENSÄ | 37 131 | 40 568 | 100,0 |

Yhtiön hankkimia omia osakkeita ei ole luettu mukaan yhtiön varoihin.

| TULOSLASKELMA | | |
|---|------------------|------------------|
| 1 000 EUR | 1-12/2003 | 1-12/2002 |
| 1. LIIKEVAIHTO | 4 104 | 1 938 |
| Liiketoiminnan muut tuotot | 30 | 5 |
| Kulut | | |
| Arvopapereiden ostot | -3 634 | -5 671 |
| 2. Varaston muutos | 192 | 1 778 |
| 3. Henkilöstökulut | -34 | -37 |
| 4. Poistot ja arvonalentumiset | -0,9 | -12 |
| 5. Liiketoiminnan muut kulut | -846 | -1 285 |
| | -4 323 | -5 227 |
| LIIKETAPPIO | -189 | -3 283 |
| 6. Rahoitustuotot ja -kulut | 64 | 308 |
| TAPPIO ENNEN TILINPÄÄTÖSSIIRTOJA JA VEROJA | -125 | -2 975 |
| Välittömät verot | 0 | 0 |
| TILIKAUDEN TAPPIO | -125 | -2 975 |

| TASE | | |
|---------------------------------------|-------------------|-------------------|
| 1 000 EUR | 31.12.2003 | 31.12.2002 |
| VASTAAVAA | | |
| PYSYVÄT VASTAAVAT | | |
| 1. Aineelliset hyödykkeet | | |
| Koneet ja kalusto | 3 | 4 |
| Muut aineelliset hyödykkeet | 8 | 8 |
| | 11 | 12 |
| 2. Sijoitukset | | |
| Tytäryhtiöosakkeet | - | 529 |
| Muut osakkeet ja osuudet | 378 | - |
| Omat osakkeet | 67 | 67 |
| | 445 | 596 |
| VAIHTUVAT VASTAAVAT | | |
| Vaihto-omaisuus | 28 905 | 28 713 |
| Lyhytaikaiset saamiset | | |
| Myyntisaamiset | 266 | 40 |
| Muut saamiset | 5 | 49 |
| Siirtosaamiset | 16 | 3 |
| | 287 | 92 |
| 3. Rahoitusarvopaperit | | |
| Muut arvopaperit | 5 464 | 7 404 |
| Rahat ja pankkisaamiset | 2 086 | 497 |
| | 37 198 | 37 314 |
| VASTATTAVAA | | |
| 4. OMA PÄÄOMA | | |
| Osakepääoma | 10 630 | 10 630 |
| Ylikurssirahasto | 15 866 | 16 116 |
| Omien osakkeiden rahasto | 67 | 67 |
| Vararahasto | 10 688 | 10 688 |
| Voittovarat | - | 2 725 |
| Tilikauden tulos | -125 | -2 975 |
| | 37 126 | 37 251 |
| VIERAS PÄÄOMA | | |
| 5. Lyhytaikainen vieras pääoma | | |
| Ostovelat | 11 | 4 |
| Muut velat | 61 | 59 |
| | 72 | 63 |
| | 37 198 | 37 314 |

RAHOITUSLASKELMA

1 000 EUR

1-12/2003

1-12/2002

Liiketoiminta

| | | |
|---|------|---------|
| Liiketappio | -189 | -3 283 |
| Oikaisut liiketappioon | -25 | 12 |
| Käyttöpääoman muutos | | |
| Liikesaamisten lisäys (-) vähennys (+) | -196 | -53 |
| Korottomien velkojen lisäys (+) vähennys (-) | -9 | -23 |
| Vaihto-omaisuuden lisäys (-) vähennys (+) | -192 | -18 190 |
| Käyttöpääoman muutos yhteensä | -379 | -18 265 |
| Apporttisijoituksen aiheuttama vaihto-omaisuuden lisäys | | 16 412 |
| Liiketoiminnan rahavirta ennen rahoituseriä ja veroja | -592 | -5 124 |
| Rahoitustuotot ja -kulut | 64 | 308 |
| Verot | | |
| Liiketoiminnan kassavirta | -528 | -4 816 |

Investointien kassavirta

| | | |
|---|------|---|
| Aineellisten ja aineettomien hyödykkeiden luovutustulot | 848 | 3 |
| Investoinnit sijoituksiin | -671 | |

Rahoitus

| | | |
|---|-------|-------|
| Maksullinen osakeanti | | 5 999 |
| Omien osakkeiden hankinta | | -189 |
| Lainasaamisten lisäys (-), vähennys (+) | | 17 |
| Rahoitus yhteensä | | 5 827 |
| Likvidien varojen lisäys/vähennys | -351 | 1 013 |
| Likvidit varat 1.1. | 7 901 | 6 888 |
| Likvidit varat 31.12. | 7 550 | 7 901 |

Likvidit varat sisältävät rahat ja pankkisaamiset sekä rahoitusarvopaperit.

TUNNUSLUVUT

TULOSLASKELMA, 1 000 EUR

1-12/2003

1-12/2002

| | | |
|---|---------|----------|
| Liikevaihto | 4 104,0 | 1 938,0 |
| Liikevoitto/tappio | -189,0 | -3 283,0 |
| Osuus liikevaihdosta, % | -4,6 | -169,4 |
| Rahoitustuotot ja -kulut | 64,0 | 308,0 |
| Osuus liikevaihdosta, % | 1,6 | 15,9 |
| Tulos ennen tilinpäätössiirtoja ja veroja | -124,0 | -2 975,0 |
| Osuus liikevaihdosta, % | -3,0 | -153,7 |
| Välittömät verot | 0,0 | 0,0 |
| Tilikauden tulos | -124,0 | -2 975,0 |

TASE, 1 000 EUR

| | | |
|---------------------------------------|----------|----------|
| Aineettomat ja aineelliset hyödykkeet | 11,0 | 574,0 |
| Muut osakkeet ja osuudet | 378,0 | 0,0 |
| Omat osakkeet | 67,0 | 67,0 |
| Vaihto-omaisuus | 28 905,0 | 28 713,0 |
| Pitkäaikaiset saamiset | 0,0 | 0,0 |
| Lyhytaikaiset saamiset | 287,0 | 59,0 |
| Rahoitusarvopaperit ja rahat | 7 550,0 | 7 901,0 |

VASTAAVAA YHTEENSÄ

37 198,0

37 314,0

Oma pääoma

37 126,0

37 253,0

Korottomat velat

72,0

61,0

VASTATTAVAA YHTEENSÄ

37 198,0

37 314,0

KANNATTAVUUS- JA MUUT TUNNUSLUVUT

| | | |
|--|--------|--------|
| Sijoitetun pääoman tuotto, % p.a. | -0,34 | -10,81 |
| Oman pääoman tuotto, % p.a. | -0,34 | -10,81 |
| Omavaraisuusaste, % | 99,81 | 99,84 |
| Velkaantumisaste, % | -20,37 | -21,25 |
| Tehdyt pääomasijoitukset suhteessa omaan pääomaan, % | 76 | 76 |
| Kokonaissitoumukset suhteessa omaan pääomaan, % | 113 | 130 |
| Substanssiarvo ennen piilevää verovelkaa, 1 000 EUR | 40 496 | 38 754 |
| Substanssiarvo piilevän verovelan jälkeen, 1 000 EUR | 40 496 | 38 754 |
| Henkilöstö keskimäärin | 0 | 0 |

| OSAKEKOHTAISET TUNNUSLUVUT | 1-12/2003 | 1-12/2002 |
|--|------------------|------------------|
| Tulos/osake, EUR | -0,00 | -0,02 |
| Oma pääoma/osake, EUR | 0,17 | 0,18 |
| Osingonjako, 1 000 EUR 1) | 0,00 | 0,00 |
| Osinko/osake | - | - |
| Osinko/tulos, % | - | - |
| Hinta/voitto -suhde (P/E) | -305,50 | -6,33 |
| Substanssiarvo ennen piilevää verovelkaa/osake, EUR | 0,19 | 0,18 |
| Substanssiarvo piilevän verovelan jälkeen/osake, EUR | 0,19 | 0,18 |
| Osakkeiden osakeantioikaistu kurssikehitys, EUR | | |
| Keskikurssi | 0,17 | 0,15 |
| Ylin kurssi | 0,22 | 0,18 |
| Alin kurssi | 0,14 | 0,12 |
| Osakekannan markkina-arvo, 1 000 EUR | 38 267 | 29 764 |
| Osakkeiden vaihto, 1 000 kpl | 24 489 | 9 760 |
| Vaihdon osuus kokonaismäärästä, % | 11,54 | 7,25 |
| Osakkeiden osakeantioikaistu lukumäärä, 1 000 kpl | | |
| Keskimäärin vuoden aikana | 212 131 | 134 643 |
| Vuoden lopussa | 212 131 | 212 596 |

1) Hallituksen ehdotus

Tunnuslukuja laskettaessa on hankitut omat osakkeet vähennetty omasta pääomasta, osakemääristä sekä taseen loppusummasta. Tunnuslukujen vertailuluvut 1-12/02 ovat konsernin tunnuslukuja. Konsernirakenne purkautui kesäkuussa 2003 ja tunnusluvut 1-12/03 esittävät tilannetta sen jälkeen. Konsernirakenteen vaikutus tunnuslukuihin oli hyvin pieni.

Tunnuslukujen laskentakaavat

SIJOITETUN PÄÄOMAN TUOTTO, ROI (%)

$$100 \times \frac{\text{tulos ennen satunnaisia eriä} + \text{korko- ja muut rahoituskulut}}{\text{taseen loppusumma} - \text{korottomat velat (keskimäärin)}}$$

OMAN PÄÄOMAN TUOTTO, ROE (%)

$$100 \times \frac{\text{tulos ennen satunnaisia eriä} - \text{verot}}{\text{oma pääoma} + \text{vähemmistöosuus (keskimäärin)}}$$

OMAVARAISUUSASTE (%)

$$100 \times \frac{\text{oma pääoma} + \text{vähemmistöosuus}}{\text{taseen loppusumma} - \text{saadut ennakot}}$$

VELKAANTUMISASTE (%)

$$100 \times \frac{\text{Korolliset velat} - \text{rahoitusarvopaperit} - \text{rahat ja pankkisaamiset}}{\text{oma pääoma} + \text{vähemmistöosuus}}$$

TULOS/OSAKE, EPS

$$\frac{\text{tulos ennen satunnaisia eriä} - \text{verot} - \text{vähemmistöosuus}}{\text{keskimääräinen osakeantioikaistu osakkeiden määrä tilikaudella}}$$

OMA PÄÄOMA/OSAKE

$$\frac{\text{oma pääoma}}{\text{osakeantioikaistu osakkeiden määrä tilikauden lopussa}}$$

OSINKO/OSAKE

$$\frac{\text{osinko}}{\text{osakeantioikaistu osakkeiden määrä tilikauden lopussa}}$$

OSINKO/TULOS (%)

$$100 \times \frac{\text{osinko/osake}}{\text{tulos/osake}}$$

EFEKTIIVINEN OSINKOTUOTTO (%)

$$100 \times \frac{\text{osinko/osake}}{\text{osakeantioikaistu pörssikurssi tilikauden lopussa}}$$

HINTA/VOITTO -SUHDE, P/E

$$\frac{\text{pörssikurssi tilikauden lopussa}}{\text{tulos/osake}}$$

OSAKEKANNAN MARKKINA-ARVO

$$\text{osakkeiden määrä tilikauden lopussa} \times \text{tilikauden viimeinen kaupantekokurssi}$$

OSAKKEIDEN VAIHTO (%)

$$\frac{\text{tilikauden aikana vaihdettujen osakkeiden määrä}}{\text{keskimääräinen osakkeiden määrä tilikaudella}}$$

PÄÄOMASIJOTUKSET SUHTEESSA OMAAN PÄÄOMAAN (%)

$$\frac{\text{pääomasijoitukset}}{\text{oma pääoma}}$$

SIJOITUSSITOUMUKSET SUHTEESSA OMAAN PÄÄOMAAN (%)

$$\frac{\text{pääomasijoitukset} + \text{jäljellä olevat sitoumukset}}{\text{oma pääoma}}$$

TILINPÄÄTÖKSEN LAADINTAPERIAATTEET

Konsernirakenteen muutokset

Mahdolliset konsernirakenteen muutokset on käsitelty hallituksen toimintakertomuksessa.

Liikevaihto

Liikevaihtoon on kirjattu pääomarahastosijoituksista saadut pääomanpalautukset ja tuotot, pääomarahasto-osuuksien myynnit sekä henkilöyhtiömuotoisilta pääomarahastoilta saadut sijoituskohteiden maksamat osinkotuotot.

Kiinteistöjen arvostus

Kiinteistöt on arvostettu hankintamenuun tai sitä alempaan todennäköiseen käypään arvoon.

Pitkävaikutteiset menot

Pitkävaikutteiset menot koostuvat pääosin atk-ohjelmistojen aktivoiduista hankintamenuista.

Vaihto-omaisuuden arvostus

Vaihto-omaisuuteen sisältyvät pääomarahastosijoitukset ja muut yhtiön varsinaiseen liiketoimintaan kuuluvat sijoitukset. Vaihto-omaisuus on arvostettu hankintamenuun tai sitä alempaan todennäköiseen jälleenhankinta- tai luovutushintaan. Pääomarahastosijoituksen pääoman palautuksen yhteydessä vaihto-omaisuuden muutoksena kirjataan vastaava osuus pääomarahastosijoituksen hankintamenusta.

Rahoitusomaisuuden arvostus

Rahoitusomaisuusarvopaperit on arvostettu hankintamenuun tai sitä alempaan markkinahintaan.

Poistoperiaatteet

Käyttöomaisuuden suunnitelman mukaisten poistojen määrittämiseen on käytetty ennalta laadittua poistosuunnitelmaa. Suunnitelman mukaiset poistot lasketaan tasapoistoina hankintamenuista. Pitkävaikutteiset menot poistetaan 3 - 10 vuoden aikana. Koneet ja kalusto poistetaan 4 - 10 vuoden aikana.

Ulkomaan rahan määräiset erät

Ulkomaan rahan määräiset saamiset ja velat on muunnettu euroiksi tilinpäätöspäivän kurssin mukaan.

| TULOSLASKELMAN LIITETIEDOT | 1.1. - 31.12.2003 | 1.1. - 31.12.2002 |
|--|--------------------------|--------------------------|
| 1. LIIKEVAIHTO | | |
| Vuokratuotot | 9 | |
| Osinkotuotot | 258 | 128 |
| Tuotot pääomarahastoista | 3 837 | 1 810 |
| Pääomarahastojen myynnit | | |
| Arvopapereiden myynnit | | |
| Yhteensä | 4 104 | 1 938 |
| 2. VARASTON MUUTOS | | |
| Pääomarahastosijoitukset | -106 | 18 884 |
| Menire Oyj:n osakkeet | -110 | -694 |
| Muut osakkeet ja osuudet | 24 | |
| Yhteensä | -192 | 18 190 |
| 3. HENKILÖSTÖKULUT | | |
| Palkat ja palkkiot | 33 | 36 |
| Eläkekulut | | |
| Muut henkilösivukulut | 1 | 3 |
| Yhteensä | 34 | 39 |
| Palkat ja palkkiot ovat yhtiön hallitukselle maksettuja palkkioita. | | |
| Henkilöstö keskimäärin tilikauden aikana | 0 | 0 |
| 4. POISTOT JA ARVONALENTUMISET | | |
| Poistot aineettomista ja aineellisista hyödykkeistä | 1 | 12 |
| Tase-eräkohtainen poistoerittely sisältyy kohtaan aineettomat ja aineelliset hyödykkeet. | | |
| 5. LIIKETOIMINNAN MUUT KULUT | | |
| Mandatum Pääomarahastot Oy:lle maksetut hallinnointipalkkiot | 495 | 454 |
| Asiantuntijapalkkiot | 94 | 363 |
| Muut liiketoiminnan kulut | 256 | 467 |
| Yhteensä | 845 | 1 284 |
| 6. RAHOITUSTUOTOT JA -KULUT | | |
| Korko- ja muut rahoitustuotot | | |
| Korkotuotot lyhytaikaisista sijoituksista | | |
| Ulkopuolisilta | 19 | 10 |
| Muut rahoitustuotot | | |
| Ulkopuolisilta | 56 | 295 |
| Muut rahoituskulut | | |
| Ulkopuolisille | -11 | |
| Kurssivoitot/-tappiot | | 3 |
| Rahoitustuotot ja -kulut yhteensä | 64 | 308 |

| TASEEN LIITETIEDOT | 1.1. - 31.12.2003 | 1.1. - 31.12.2002 | |
|--|--------------------------|--------------------------|---------------|
| 1. AINEETTOMAT JA AINEELLISET HYÖDYKKEET | | | |
| Koneet ja kalusto | | | |
| Hankintameno 1.1. | 32 | 35 | |
| Lisäykset | | | |
| Vähennykset | | -3 | |
| Hankintameno 31.12. | 32 | 32 | |
| | | | |
| Kertyneet poistot ja arvonalennukset 1.1. | -28 | -16 | |
| Tilikauden poisto | -1 | -12 | |
| Kertyneet poistot ja arvonalennukset 31.12. | -29 | -28 | |
| | | | |
| Kirjanpitoarvo 31.12. | 3 | 4 | |
| | | | |
| Muut aineelliset hyödykkeet | | | |
| Hankintameno 1.1. | 8 | 8 | |
| Hankintameno 31.12. | 8 | 8 | |
| | | | |
| 2. SIIJOITUKSET | | | |
| Tytäryhtiöosakkeet | | | |
| Hankintameno 1.1. | 529 | 529 | |
| Lisäykset | 0 | 0 | |
| Vähennykset | -529 | 0 | |
| Hankintameno 31.12. | 0 | 529 | |
| | | | |
| Kirjanpitoarvo 31.12. | 0 | 529 | |
| | | | |
| Omat osakkeet | | | |
| Yhtiö omisti 31.12.2003 omia osakkeita seuraavasti: | | | |
| Määrä | Nimellisarvo, EUR | Osuus osakepääomasta | Osuus äänistä |
| 465 000 | 23 250 | 0,22 % | 0,22 % |
| Yhtiö ei ostanut tilikauden aikana omia osakkeita. | | | |
| 3. RAHOITUSARVOPAPERIT | | | |
| Jälleenhankintahinta 31.12. | 5 644 | 7 473 | |
| Kirjanpitoarvo 31.12. | 5 464 | 7 404 | |
| Erotus | 180 | 69 | |
| Rahoitusarvopaperit sisältävät sijoitusrahasto-osuuksia. | | | |

4. OMA PÄÄOMA

| | | |
|--|---------------|---------------|
| Osakepääoma 1.1. | 10 630 | 4 334 |
| Uusmerkintä 4.3. | | 1 667 |
| Uusmerkintä 23.10 | | 4 827 |
| Omien osakkeiden mitätöinti | | -198 |
| Osakepääoma 31.12. | 10 630 | 10 630 |
| Ylikurssirahasto | | |
| Emissiovoitto 4.3. | 16 116 | 4 333 |
| Emissiovoitto 23.10. | | 11 585 |
| Omien osakkeiden mitätöinti | | 198 |
| Voittovarojen siirto | -250 | |
| Ylikurssirahasto 31.12. | 15 866 | 16 116 |
| Omien osakkeiden rahasto 1.1. | 67 | 472 |
| Muutos | | -405 |
| Omien osakkeiden rahasto 31.12. | 67 | 67 |
| Vararahasto 1.1. | 10 688 | 10 688 |
| Vararahasto 31.12. | 10 688 | 10 688 |
| Voittovarat 1.1. | 2 725 | 4 988 |
| Omien osakkeiden hankinta | | -190 |
| Edellisen tilikauden tulos | -2 975 | -2 073 |
| Siirto ylikurssirahastoon | 250 | |
| Voittovarat 31.12. | 0 | 2 725 |
| Tilikauden voitto | -125 | -2 975 |
| Oma pääoma 31.12. | 37 126 | 37 251 |
| Laskelma voitonjakokelpoisista varoista 31.12. | | |
| Voittovarat | -250 | 2 725 |
| Siirto ylikurssirahastoon | 250 | |
| Tilikauden voitto | -125 | -2 975 |
| Jakokelpoiset varat | -125 | -250 |

Emoyhtiön osakepääoma muodostuu 212.131.464 osakkeesta. Kaikilla osakkeilla on yksi ääni. Osakkeen nimellisarvo on 0,05 euroa. Yhtiön hallussa on omia osakkeita yhteensä 465.000 kappaletta; nimellisarvoltaan 23 250 euroa, hankintameno 67 020 euroa.

5. LYHYTAIKAINEN VIERAS PÄÄOMA

| | | |
|--------------------------|----|----|
| Ostovelat | 11 | 4 |
| Muut lyhytaikaiset velat | 61 | 59 |
| Siirtovelat | | |
| | 72 | 63 |

MUUT LIITETIEDOT

| ANNETUT PANTIT, KIINNITYKSET JA VASTUUT | 31.12.2003 | 31.12.2002 |
|--|-------------------|-------------------|
| Amanda Capital Oyj:n antamat sijoitussitoumukset pääomarahastoihin (EUR 1 000) | | |
| Jäljellä oleva sitoumus | 13 469 | 20 154 |

Osakkeet ja osakkeiden omistus

| Suurimmat osakkeenomistajat | Osuus osake- ja äänimäärästä, % |
|------------------------------------|--|
| Sampo Oyj | 45,4 |
| Fennogens Investments SA | 13,0 |
| Oy G.W. Sohlberg Ab | 3,2 |
| Veikko Laine Oy | 3,0 |
| Kelonia Oy Ab | 2,6 |
| Keskinäinen Vakuutusyhtiö Kaleva | 2,5 |
| Procurator Oy | 2,5 |
| Stiftelsen för Åbo Akademi | 2,1 |
| Suomen Kulttuurirahasto | 1,6 |
| E.A.T-Invest Oy | 1,4 |
| Muut | 22,7 |
| Yhteensä | 100,0 |

Tiedot perustuvat Suomen Arvopaperikeskus Oy:n ylläpitämään osakasrekisteriin 31.12.2003 tilanteesta.

| Omistuksen jakautuminen omistajatyypeittäin | Omistajia, kpl | Osuus omistajista, % | Osuus osake- ja äänimäärästä % |
|--|-----------------------|-----------------------------|---------------------------------------|
| Yritykset | 259 | 6,2 | 18,7 |
| Rahoitus- ja vakuutuslaitokset | 5 | 0,1 | 50,4 |
| Kotitaloudet | 3 835 | 92,5 | 8,8 |
| Ulkomaat ja hallintarekisteröidyt | 25 | 0,5 | 13,5 |
| Muut 1) | 29 | 0,7 | 8,6 |
| Yhteensä | 4 153 | 100,0 | 100,0 |

1) Muihin sisältyvät julkisyhteisöt, säätiöt ja aatteelliset yhdistykset sekä osakkeet joita ei ole siirretty arvo-osuusjärjestelmään.

Omistuksen jakautuminen omistettujen osakkeiden lukumäärän suhteessa

| Osakemäärä, kpl | Omistajia, kpl | Osuus omistajista, % | Osuus osake- ja äänimäärästä % |
|------------------------|-----------------------|-----------------------------|---------------------------------------|
| 1 - 100 | 455 | 11,0 | 0,0 |
| 101 - 500 | 888 | 21,4 | 0,4 |
| 501 - 1.000 | 571 | 13,8 | 0,7 |
| 1.001 - 5.000 | 1 397 | 33,6 | 4,6 |
| 5.001 - 10.000 | 423 | 10,2 | 3,7 |
| 10.001 - 50.000 | 329 | 7,9 | 7,6 |
| 50.001 - 100.000 | 40 | 1,0 | 3,6 |
| 100.001 - | 50 | 1,2 | 79,4 |
| Yhteensä | 4 153 | 100,0 | 100,0 |

Johdon omistus

Hallituksen jäsenet ja toimitusjohtaja sekä heidän määräysvallassaan olevat yhtiöt omistivat 31.12.2003 2.702.000 kappaletta osakkeita eli yhteensä 1,3 prosenttia ääni- ja osakemäärästä.

Hallintarekisteröidyt osakkeet

Yhtiön osakkeista oli hallintarekisteröitynä 1.658.920 kappaletta, edustaen 0,78 prosenttia ääni- ja osakemäärästä.

Sisäpiirin omistus

Yhtiön sisäpiiriin kuuluvat hallitus, toimitusjohtaja, päävastuullinen tilintarkastaja sekä hallinnointiyhtiön henkilökunta. Nämä yhdessä omistivat 31.12.2003 2.732.000 kappaletta osakkeita eli yhteensä 1,3 prosenttia ääni- ja osakemäärästä.

Osakkeet ja osakepääoma

Amanda Capital Oyj:n osakepääoma on 10.629.823,20 euroa. Osakepääoma jakautuu 212.596.464 osakkeeseen. Osakkeen nimellisarvo on 0,05 euroa. Kaikilla osakkeilla on yksi ääni. 31.12.2003 yhtiön halussa oli omia osakkeita 465.000 kappaletta, edustaen 0,22 % ääni- ja osakemäärästä.

Vahvistetut tappiot ja niihin liittyvä laskennallinen verosaaminen

Yhtiöllä on vahvistettuja tappioita 6.948.897,58 euroa ja niihin liittyvää laskennallista verosaatavaa 2.015.180,30 euroa.

Hallituksen valtuutukset

Yhtiökokouksessa 10.3.2003 hallitus valtuutettiin yhden vuoden kuluessa yhtiökokouksesta päättämään jo hankittujen omien osakkeiden luovuttamisesta hallituksen erikseen päättämällä tavalla ja hinnalla. Yhtiö myi kaikki hallussaan olleet 465.000 osakettaan keskihintaan 0,175 euroa kappaleelta 9.1.2004.

Lock-up -sopimus

Sampo Oyj ja Fennogens Investment S.A. ovat solmineet lock-up -sopimuksen koskien sopimusosapuolten omistamia Amanda Capital Oyj:n osakkeita. Sopimuksen osapuolet ovat sitoutuneet olemaan luovuttamatta sopimuksen allekirjoitushetkellä omistamiaan tai Sammon omistukseen tulevia Amanda Capitalin osakkeita ilman toisen osapuolen etukäteen antamaa suostumusta. Sopimuksen mukainen luovutusrajoitus on voimassa 31.12.2004.

Voitonjakoehdotus

Hallituksen ehdotus yhtiökokoukselle

Taseen 31.12.2003 mukaan yhtiöllä ei ole voitonjakokelpoisia voittovaroja (-125 tuhatta euroa).

Hallitus ehdottaa, että tilikauden tappio siirretään voittovaratilille ja että osinkoa ei jaeta.

Helsingissä helmikuun 6. päivänä 2004

AMANDA CAPITAL OYJ
Hallitus

| | | |
|-------------------|-------------------|-------------------------------|
| Björn Mattsson | Antti Heikinheimo | Kari Joutsa |
| Erkki Myllärniemi | Dag Wallgren | Topi Piela toimitusjohtaja |

Tilintarkastuskertomus

Amanda Capital Oyj:n osakkeenomistajille

Olemme tarkastaneet Amanda Capital Oyj:n kirjanpidon, tilinpäätöksen ja hallinnon tilikaudelta 1.1. - 31.12.2003. Hallituksen ja toimitusjohtajan laatima tilinpäätös sisältää toimintakertomuksen, tuloslaskelman, taseen ja liitetiedot. Suorittamamme tarkastuksen perusteella annamme lausunnon tilinpäätöksestä ja hallinnosta.

Tilintarkastus on suoritettu hyvän tilintarkastustavan mukaisesti. Kirjanpitoa sekä tilinpäätöksen laatimisperiaatteita, sisältöä ja esittämistapaa on tällöin tarkastettu riittävässä laajuudessa sen toteamiseksi, ettei tilinpäätös sisällä olennaisia virheitä tai puutteita. Hallinnon tarkastuksessa on selvitetty hallituksen jäsenten ja toimitusjohtajan toiminnan lainmukaisuutta osakeyhtiölain säännösten perusteella.

Lausuntonamme esitämme, että tilinpäätös on laadittu kirjanpitolain sekä tilinpäätöksen laatimista koskevien muiden säännösten ja määräysten mukaisesti. Tilinpäätös antaa kirjanpitolaissa tarkoitetulla tavalla oikeat ja riittävät tiedot konsernin sekä emoyhtiön toiminnan tuloksesta ja taloudellisesta asemasta. Tilinpäätös voidaan vahvistaa sekä vastuuvapaus myöntää hallituksen jäsenille ja toimitusjohtajalle tarkastamaltamme tilikaudelta. Hallituksen esitys tuloksen käsittelystä on osakeyhtiölain mukainen.

Helsingissä 6. päivänä helmikuuta 2004

Ernst & Young Oy

KHT-yhteisö

Kunto Pekkala

KHT

Yhtiön hallinto

Hallinnoinnin osapuolet

Amanda Capitalin hallinnointi on ulkoistettu Mandatum Pääomarahastot Oy:lle. Hallinnoinnin ulkoistaminen on alalla vallitseva käytäntö. Sen avulla saavutetaan ennalta sovittu ja selkeä kulurakenne. Osapuolten välille on solmittu hallinnointisopimus, joka määrittelee hallinnointiyhtiön saamat palkkiot. Hallinnointiyhtiölle maksettava korvaus muodostuu hallinnointipalkkiosta ja menestyspalkkiosta.

Hallitus

Amandan Capitalin hallituksen valitsee yhtiökokous vuodeksi kerrallaan. Yhtiöjärjestyksen mukaan hallitukseen kuuluu 5 -7 jäsentä. Hallituksen jäseneksi valittavalla on oltava tehtävän edellyttämä pätevyys ja mahdollisuus käyttää riittävästi aikaa tehtävän hoitamiseen. Yhtiö edesauttaa hallituksen työskentelyä antamalla hallituksen jäsenille riittävät tiedot yhtiön toiminnasta.

Amandan hallituksen jäsenten enemmistö on riippumaton yhtiöstä. Lisäksi vähintään kaksi mainittuun enemmistöön kuuluvista jäsenistä on riippumattomia yhtiön merkittävästä osakkeenomistajista.

Amanda Capitalin hallitus kokoontui tilikauden aikana yhdeksän kertaa. Hallituksen puheenjohtajalle maksettiin 1000 euroa suuruinen kuukausipalkkio ja tämän lisäksi kaikille hallituksen jäsenille maksettiin 700 euron suuruinen kokouspalkkio.

Hallituksen kokoonpano vuonna 2003

Björn Mattsson, s. 1941, hallituksessa vuodesta 2000

Hallituksen puheenjohtaja

Vuorineuvos Björn Mattsson toimi Danisco A/S:n varapääjohtajana ja johtokunnan jäsenenä ennen eläkkeelle siirtymistään vuoden 2001 alusta. Hänet oli nimitetty vuonna 1989 Cultorin toimitusjohtajaksi. Kun Danisco, Cultor ja Sidlaw yhdistivät liiketoimintansa vuoden 1999 alkupuolella nimitettiin Björn Mattsson Danisco A/S:n varapääjohtajaksi ja johtokunnan jäseneksi. Ennen Cultoriin siirtymistään hän oli useita vuosia Oy Partek Ab:n palveluksessa. Björn Mattsson on suorittanut filosofian lisensiaatin tutkinnon Åbo Akademiassa vuonna 1973 ja osallistunut Suomessa LIFIMin ja Yhdysvalloissa Stanfordin yliopiston johdon koulutusohjelmiin. Vuorineuvos Mattsson on toiminut lukuisissa luottamustehtävissä. Tällä hetkellä hän on myös Patria Industries Oyj:n ja Nordkalk Oyj:n hallituksen puheenjohtaja sekä Oy Hartwall Ab:n ja Stiftelsen för Åbo Akademin hallituksen jäsen.

Työosoite: Amanda Capital Oyj, Bulevardi 10, 00120 Helsinki
Ei omista Amandan osakkeita.

Antti Heikinheimo, s. 1954, hallituksessa vuodesta 2000

Asianajaja Antti Heikinheimo on Asianajotoimisto Hannes Snellman Oy:n toimitusjohtaja. Hannes Snellman on yksi Suomen johtavista asianajotoimistoista, jonka palveluksessa on noin 100 juristia koko toimiston henkilökunnan määrän ollessa noin 180. Valmistuttuaan 1979 Helsingin yliopiston oikeustieteellisestä tiedekunnasta asianajaja Heikinheimo toimi Vakuutusosakeyhtiö Pohjolan lakimiehenä ennen siirtymistään Hannes Snellmanin palvelukseen vuonna 1982. Toimiston osakkaaksi hänet kutsuttiin vuonna 1988. Asianajaja Heikinheimolla on useita sekä elinkeinoelämän että asianajotoimintaan liittyviä luottamustoimia.

Työosoite: Asianajotoimisto Hannes Snellman Oy, Eteläranta 8, 00130 Helsinki
Marathon-Invest Oy (Antti Heikinheimon määräysvalta-yhteisö) omistaa 51 000 Amandan osaketta.

Kari Joutsa, s. 1948, hallituksessa vuodesta 2001

Kari Joutsa on toiminut Apteekkien Eläkekassan toimitusjohtajana vuodesta 1994 lukien. Tämän tehtävän keskeisin sisältö on vastata eläkekassan n. 300 miljoonan euron sijoitussalkusta. Aiemmin Joutsa on toiminut Oy Alko Ab:ssä erilaisissa henkilöstöhallinnon tehtävissä vuodesta 1973 lukien. Hän hoiti tuona aikana myös Alkon eläkesäätiön asiamiehen tehtäviä. Kari Joutsa on toiminut lisäksi Oy Porasto Ab:n hallituksen puheenjohtajana vuodesta 1994 lukien sekä Evli Rahastoyhtiö Oy:n hallituksen jäsenenä vuodesta 2002 lukien. Lisäksi Joutsalla on useita eläkekassatoimintaan liittyviä luottamustoimia.

Työosoite: Apteekkien Eläkekassa, Kalevankatu 13, 00100 Helsinki
Omistaa 30 000 Amandan osaketta.

Erkki Myllärniemi, s. 1949, hallituksessa vuodesta 2000

Erkki Myllärniemi on toiminut Umo Capital Oy:n (entinen Thomeko Oy) toimitusjohtajana vuodesta 1988, hän on myös yhtiön pääosakas. Toukokuusta 2002 hän on toiminut uuden Thomeko Oy:n hallituksen puheenjohtajana ja hän on myös tämän yhtiön pääosakas. Tätä ennen hän toimi Ulkomarkkinat Oy:n toimitusjohtajana vuodesta 1984. Thomeko Oy on toimialansa johtava teknistä tukkukauppaa harjoittava konserni. Yhtiöllä on tytäryhtiöt Virossa, Latviassa ja Liettuassa. Henkilöstön määrä on noin 90 ja liikevaihto noin 34 miljoonaa euroa. Erkki Myllärniemi toimii lisäksi Bevesys Oy:n hallituksen jäsenenä sekä Balance Capital Oy:n hallituksen puheenjohtajana.

Työosoite: Thomeko Oy, Asentajankatu 5, 00810 Helsinki

Umo Capital Oy (Erkki Myllärniemen määräysvalta-yhteisö) omistaa 2 000 000 Amandan osaketta.

Ulkomarkkinat Oy (Erkki Myllärniemen määräysvalta-yhteisö) omistaa 495 000 Amandan osaketta.

Dag Wallgren, s. 1961, hallituksessa vuodesta 2001

KTM Dag Wallgren on ollut Svenska litteratursällskapet i Finland rf:n rahoitusjohtaja vuodesta 1997. Tätä ennen hän oli Oy International Business Machines Ab:n palveluksessa vuodesta 1989 myynnissä ja markkinoinnissa sekä asiakasrahoituksen eri tehtävissä. Svenska litteratursällskapet on vuonna 1885 perustettu tieteellinen seura, joka hallinnoi huomattavaa rahasto-omaisuutta mm. Ruotsalaista kulttuurirahastoa. Dag Wallgren toimii lisäksi Ab Kelonia Oy:n toimitusjohtajana. Ab Kelonia Oy on kahdeksan suomenruotsalaisen yleishyödyllisen yhteisön yhteisesti omistama sijoitusyhtiö, joka pääasiallisesti sijoittaa varansa pääomarahastoihin. Wallgren on mm. Aktia Säästöpankin ja Helsingin Säästöpankkisäätiön hallituksen jäsen.

Työosoite: Svenska litteratursällskapet i Finland, Ritarikatu 5, 00170 Helsinki

Omistaa 6 000 Amandan osaketta.

Toimitusjohtaja

Amandan toimitusjohtaja hoitaa yhtiön juoksevan hallintoa hallituksen antamien ohjeiden ja määräysten mukaisesti. Toimitusjohtaja saa ryhtyä yhtiön toiminnan laajuus ja laatu huomioon ottaen epätavallisiin ja laajakantoisiin toimiin hallituksen valtuuttamana. Toimitusjohtaja huolehtii yhtiön kirjanpidon lainmukaisuudesta ja varainhoidon luotettavasta järjestämisestä.

Amandan hallitus nimittää toimitusjohtajan. Toimitusjohtajan toimitusuhteen ehdot on määritetty kirjallisessa toimitusjohtajasopimuksessa, jonka hallitus on hyväksynyt.

Topi Piela, s. 1962, toimitusjohtajana vuodesta 2000

Topi Piela, (KTM, CEFA) on työskennellyt vuodesta 2000 Amanda Capital Oyj:n toimitusjohtajana. Aiemmin hän on toiminut mm. Eläkevakuutusyhtiö Ilmarisen osakesijoitusjohtajana, Arctos Rahasto Oy:n perustajana ja toimitusjohtajana sekä Ålandsbanken Ab:n arvopaperi- ja sijoituspäällikkönä. Piela on toiminut pääomasijoitustoimialalla usean suomalaisen ja eurooppalaisen pääomarahaston sijoituskomiteassa. Piela toimii asiantuntijana tällä hetkellä mm. Nexit Ventures Oy:n sijoituskomitean puheenjohtajana ja Valtion eläkerahaston sijoitusneuvottelukunnan jäsenenä.

Piela Ventures Oy (Topi Pielan määräysvalta-yhteisö) omistaa 120 000 Amandan osaketta.

Sisäpiirisäätely

Yhtiö noudattaa Helsingin Pörssin sisäpiiriohjetta. Pysyvä sisäpiiri muodostuu lakimääräisestä sisäpiiristä, johon kuuluvat hallitus, toimitusjohtaja ja vastuunalainen tilintarkastaja, sekä määrätystä sisäpiiristä johon kuuluvat lisäksi hallinnointiyhtiön henkilökunta. Yhtiössä on käytössä SIRE-järjestelmä, jonka kautta sisäpiiriläisten ja heidän määräysvaltauyhteisöjensä omistus Amanda Capital Oyj:ssä ja siinä tapahtuvat muutokset ovat julkisia.

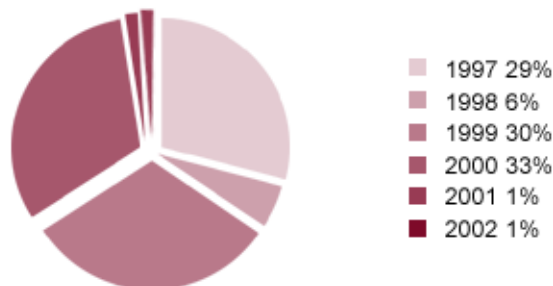
Nykyinen sijoitussalkku

Hajauttamalla sijoituksensa Amanda pienentää riskiä ja tavoittelee vakaampaa tuottoa kuin yksittäisillä sijoituksilla voitaisiin saavuttaa.

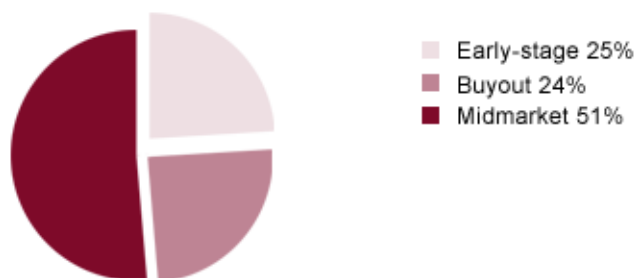
Toimiala



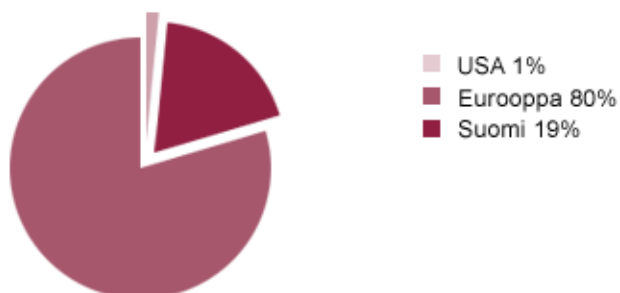
Perustamisvuosi



Kehitysvaihe



Maan tieteellinen



Sijoituskohteet

Yhtiö aikoo edelleen hajauttaa sijoitussalkkuaan maantieteellisesti sekä toimialan, perustamisvuoden ja kehitysvaiheen perusteella. Yhtiö sijoittaa pääasiassa kokeneiden varainhoitajien hallinnoimiin uusiin rahastoihin. Amanda Capital toimii aktiivisesti myös pääomarahastojen jälkimarkkinoilla. Tällä voidaan saavuttaa nopeammin korkea sijoitusaste ja muokata sijoituksia valitun strategian mukaisesti. Yhtiön pääomarahastoille antamien sijoitussitoumusten kokonaismäärä oli noin 45 miljoonaa euroa vuoden 2003 lopussa.

Atlas Venture VI L.P.



| | |
|---|---|
| Perustamisvuosi | 2001 |
| Hallinnointiyhtiö | Atlas Venture Advisors, Inc. |
| Rahaston koko yhteensä | 599,7 USD |
| Alkuperäinen sitoumus | 1,9 USD |
| Rahoitusvaihe | Venture capital |
| Maantieteellinen painopiste | Eurooppa, Yhdysvallat |
| Kohdetoimialat | Informaatioteknologia, life science |
| Lisätietoa sijoituskohteesta www-sivut | Amandan sijoituskohteet www.atlasventure.com |

Benchmark Europe I L.P.



| | |
|---|--|
| Perustamisvuosi | 2000 |
| Hallinnointiyhtiö | Benchmark Capital Delaware, DE |
| Rahaston koko yhteensä | 500,0 MUSD |
| Alkuperäinen sitoumus | 2,0 MUSD |
| Rahoitusvaihe | Venture capital |
| Maantieteellinen painopiste | Eurooppa |
| Kohdetoimialat | Huippu/tietotekniikka ja infrastruktuuri, internet, mediat, tietoliikenne |
| Lisätietoa sijoituskohteesta www-sivut | Amandan sijoituskohteet www.benchmark.com |

Charterhouse Capital Partners VII L.P.



| | |
|---|---|
| Perustamisvuosi | 2002 |
| Hallinnointiyhtiö | Charterhouse Development Capital Limited |
| Rahaston koko yhteensä | 2.708,0 MEUR |
| Alkuperäinen sitoumus | 5,0 MEUR |
| Rahoitusvaihe | Buyout |
| Maantieteellinen painopiste | Eurooppa |
| Kohdetoimialat | Eurooppalaiset keskisuuret ja suuret yritykset |
| Lisätietoa sijoituskohteesta www-sivut | Amandan sijoituskohteet www.charterhouse.co.uk |

EQT Finland



Perustamisvuosi
Hallinnointiyhtiö
Rahaston koko yhteensä
Alkuperäinen sitoumus
Rahoitusvaihe
Maantieteellinen painopiste
Kohdetoimialat
Lisätietoa sijoituskohteesta
www-sivut

1999
EQT Partners
138,0 MEUR
4,5 MEUR
Buyout
Suomi
Keskisuuret teollisuus- ja teknologiayritykset
Amandan sijoituskohteet
www.eqt.fi

EQT Scandinavia II



Perustamisvuosi
Hallinnointiyhtiö
Rahaston koko yhteensä
Alkuperäinen sitoumus
Rahoitusvaihe
Maantieteellinen painopiste
Kohdetoimialat
Lisätietoa sijoituskohteesta
www-sivut

1998
EQT Scandinavia BV
625,0 MEUR
2,2 MEUR
Buyout
Pohjoismaat
Teollisuus, teknologia
Amandan sijoituskohteet
www.eqt.se

Fenno Rahasto Ky



Perustamisvuosi
Hallinnointiyhtiö
Rahaston koko yhteensä
Alkuperäinen sitoumus
Rahoitusvaihe
Maantieteellinen painopiste
Kohdetoimialat
Lisätietoa sijoituskohteesta
www-sivut

1997
Fenno Management Oy,
CapMan Capital Management Oy
42,5 MEUR
2,1 MEUR
Buyout
Suomi
Suomalaiset keskikokoiset yritykset
Amandan sijoituskohteet
www.fennomanagement.fi

Finnventure Rahasto V Ky



| | |
|---|---|
| Perustamisvuosi | 1999 |
| Hallinnointiyhtiö | CapMan Capital Management Oy |
| Rahaston koko yhteensä | 169,9 MEUR |
| Alkuperäinen sitoumus | 4,2 MEUR |
| Rahoitusvaihe | Buyout, venture capital |
| Maantieteellinen painopiste | Suomi, Pohjoismaat |
| Kohdetoimialat | Keskisuuret suomalaiset ja pohjoismaiset yritykset sekä teknologiayritykset |
| Lisätietoa sijoituskohteesta www-sivut | Amandan sijoituskohteet www.capman.fi |

Industri Kapital 1997



| | |
|---|--|
| Perustamisvuosi | 1997 |
| Hallinnointiyhtiö | Industri Kapital 1997 Limited |
| Rahaston koko yhteensä | 750,0 MEUR |
| Alkuperäinen sitoumus | 3,0 MEUR |
| Rahoitusvaihe | Buyout |
| Maantieteellinen painopiste | Eurooppa, pääasiassa Pohjoismaat |
| Kohdetoimialat | Keskisuuret ja suuret yritykset mm. valmistavasta teollisuudesta |
| Lisätietoa sijoituskohteesta www-sivut | Amandan sijoituskohteet www.industrikapital.com |

Industri Kapital 2000:



| | |
|---|---|
| Perustamisvuosi | 1999 |
| Hallinnointiyhtiö | Industri Kapital Ltd |
| Rahaston koko yhteensä | 2 100,0 MEUR |
| Alkuperäinen sitoumus | 5,0 MEUR |
| Rahoitusvaihe | Buyout |
| Maantieteellinen painopiste | Eurooppa |
| Kohdetoimialat | Valmistava teollisuus, vähittäiskauppa, elintarviketeollisuus, kemikaalit ja materiaalipalvelut |
| Lisätietoa sijoituskohteesta www-sivut | Amandan sijoituskohteet www.industrikapital.com |

Innovacom 4



| | |
|------------------------------|--|
| Perustamisvuosi | 2000 |
| Hallinnointiyhtiö | Innovacom s.a. |
| Rahaston koko yhteensä | 200,0 MEUR |
| Alkuperäinen sitoumus | 5,0 MEUR |
| Rahoitusvaihe | Venture capital |
| Maantieteellinen painopiste | Ranska, Saksa, Yhdysvallat, Iso-Britannia |
| Kohdetoimialat | Viestintä, tietokoneet ja ohjelmistot, elektroniikka |
| Lisätietoa sijoituskohteesta | Amandan sijoituskohteet |
| www-sivut | www.innovacom.com |

MB Equity Fund II Ky



| | |
|------------------------------|--|
| Perustamisvuosi | 1997 |
| Hallinnointiyhtiö | MB Equity Partners Oy |
| Rahaston koko yhteensä | 42,1 MEUR |
| Alkuperäinen sitoumus | 4,2 MEUR |
| Rahoitusvaihe | Buyout |
| Maantieteellinen painopiste | Suomi |
| Kohdetoimialat | Suomalaiset keskikokoiset ja suuret yritykset |
| Lisätietoa sijoituskohteesta | Amandan sijoituskohteet |
| www-sivut | www.mbfunds.fi |

Merlin Biosciences Fund L.P.



| | |
|------------------------------|--|
| Perustamisvuosi | 2000 |
| Hallinnointiyhtiö | Merlin Biosciences Limited |
| Rahaston koko yhteensä | 247,0 MEUR |
| Alkuperäinen sitoumus | 1,5 MEUR |
| Rahoitusvaihe | Venture capital |
| Maantieteellinen painopiste | Eurooppa |
| Kohdetoimialat | Bioteknologia, ravitsemus, life science |
| Lisätietoa sijoituskohteesta | Amandan sijoituskohteet |
| www-sivut | www.merlin-biosciences.com |

Nexit Infocom 2000



| | |
|------------------------------|--|
| Perustamisvuosi | 1999 |
| Hallinnointiyhtiö | Nexit Ventures Oy |
| Rahaston koko yhteensä | 99,5 MEUR |
| Alkuperäinen sitoumus | 4,8 MEUR |
| Rahoitusvaihe | Venture capital |
| Maantieteellinen painopiste | Pohjoismaat ja Yhdysvallat |
| Kohdetoimialat | Mobiili, langaton sisäinen infrastruktuuri, mobiili internet |
| Lisätietoa sijoituskohteesta | Amandan sijoituskohteet |
| www-sivut | www.nexitventures.com |

Permira Europe II



| | |
|------------------------------|--|
| Perustamisvuosi | 2000 |
| Hallinnointiyhtiö | Permira Advisors Limited |
| Rahaston koko yhteensä | 3 300,0 MEUR |
| Alkuperäinen sitoumus | 5,0 MEUR |
| Rahoitusvaihe | Buyout |
| Maantieteellinen painopiste | Pääasiassa Eurooppa |
| Kohdetoimialat | Keskisuuret ja suuret eurooppalaiset yritykset |
| Lisätietoa sijoituskohteesta | Amandan sijoituskohteet |
| www-sivut | www.permira.com |

Permira Europe III



| | |
|------------------------------|--|
| Perustamisvuosi | 2003 |
| Hallinnointiyhtiö | Permira Advisors Limited |
| Rahaston koko yhteensä | 5,075,0 MEUR |
| Alkuperäinen sitoumus | 3,0 MEUR |
| Rahoitusvaihe | Buyout |
| Maantieteellinen painopiste | Pääasiassa Eurooppa |
| Kohdetoimialat | Keskisuuret ja suuret eurooppalaiset yritykset |
| Lisätietoa sijoituskohteesta | Amandan sijoituskohteet |
| www-sivut | www.permira.com |

Sponsor Fund I Ky



| | |
|------------------------------|-------------------------------------|
| Perustamisvuosi | 1997 |
| Hallinnointiyhtiö | Sponsor Capital Oy |
| Rahaston koko yhteensä | 100,0 MEUR |
| Alkuperäinen sitoumus | 4,2 MEUR |
| Rahoitusvaihe | Buyout |
| Maantieteellinen painopiste | Suomi |
| Kohdetoimialat | Suomalaiset keskikokoiset yritykset |
| Lisätietoa sijoituskohteesta | Amandan sijoituskohteet |
| www-sivut | www.sponsor.fi |