



## SISÄLTÖ

|   |           |
|---|-----------|
| Konserni  | 3         |
| Vuosi 2010 lyhyesti   | 4         |
| Toimitusjohtajan katsaus                                    | 5         |
| Hallituksen toimintakertomus 1.1.–31.12.2010                | 7         |
| <b>KONSERNI</b>   | <b>10</b> |
| Tunnusluvut   | 10        |
| Tunnuslukujen laskentakaavat                                | 13        |
| Tuloslaskelma   | 15        |
| Tase  | 16        |
| Rahavirtalaskelma   | 17        |
| Oman pääoman muutos   | 18        |
| <b>KONSERNIN TILINPÄÄTÖKSEN LIITETIEDOT</b>                 | <b>19</b> |
| Konsernitilinpäätöksen laadintaperiaatteet                  | 19        |
| Tuloslaskelman liitetiedot                                  | 23        |
| Taseen liitetiedot  | 25        |
| <b>EMOYHTIÖ</b>   | <b>31</b> |
| Tuloslaskelma (FAS)   | 31        |
| Tase (FAS)  | 32        |
| Rahavirtalaskelma (FAS)                                     | 33        |
| <b>EMOYHTIÖN LIITETIEDOT</b>                                | <b>34</b> |
| Tilinpäätöksen laadintaperiaatteet                          | 34        |
| Tuloslaskelman liitetiedot (FAS)                            | 35        |
| Taseen liitetiedot (FAS)                                    | 37        |
| Muut liitetiedot  | 40        |
| <b>Osakkeet ja osakkeiden omistus</b>                       | <b>40</b> |
| <b>Voitonjakoehdotus</b>                                    | <b>43</b> |
| <b>Tilintarkastuskertomus</b>                               | <b>44</b> |
| <b>Hallinnointi</b>   | <b>46</b> |
| Selvitys hallinto- ja ohjausjärjestelmästä                  | 46        |
| Hallitus ja toimitusjohtaja                                 | 50        |
| <b>Taloudelliset katsaukset</b>                             | <b>51</b> |
| <b>Sijoitusten hallinnointi ja konsultointi</b>             | <b>51</b> |
| <b>Hallinnoitavat varat</b>                                 | <b>52</b> |
| <b>Pääomarahastojen rahastot</b>                            | <b>52</b> |
| <b>Sijoitustoiminta</b>                                     | <b>55</b> |
| <b>Amanda Capital Oyj:n sijoitusten hajautus 31.12.2010</b> | <b>55</b> |
| <b>Amanda Capital Oyj:n nykyiset sijoituskohteet</b>        | <b>56</b> |
| <b>Amanda Capital Oyj:n lopetetut sijoituskohteet</b>       | <b>60</b> |

## KONSERNI

Amanda-konsernin liiketoiminta koostuu pääomasijoitusten hallinnointi- ja konsultointipalveluista sekä sijoitustoiminnasta. Konserni muodostuu emoyhtiö Amanda Capital Oyj:stä ja sen tytäryhtiöistä. Amandassa työskentelee 13 pääomasijoitusten ammattilaista.

Amandan konserni tarjoaa omaisuudenhoito-, sijoitusneuvonta-, hallinnointi- ja raportointipalveluita yhteensä 13 eri sijoitussalkulle. Sijoitussalkuista on tehty sijoituksia yli 190 pääomarahastoon 2,6 miljardilla eurolla (alkuperäiset sijoitussitoumukset) Eurooppaan, Yhdysvaltoihin, Aasiaan ja Venäjälle.

Emoyhtiö Amanda Capital Oyj on listattuna NASDAQ OMX Helsinki Oy:ssä. Se on ensimmäinen listattu pääomarahastojen rahasto Pohjoismaissa. Yhtiöllä on noin 3 500 osakkeenomistajaa.

### Missio, visio ja strategia

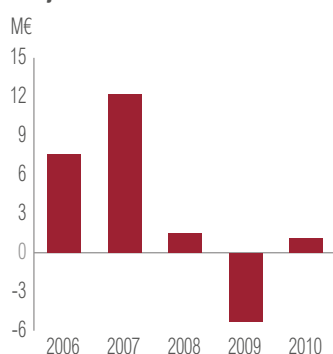
Amandan missio on tarjota mahdollisuus pääomasijoittamiseen kaikille sijoittajaryhmille ylivertaisin tuottein ja palveluin.

Visionamme on olla Euroopassa tunnettu ja menestyvä hallinnointiyhtiö, jonka kurssikehitys on tasaisesti nouseva ja vakaa.

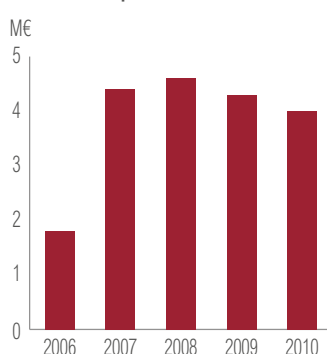
Strategiamme on kasvattaa hallinnointiliiketoimintaamme perustamalla uusia rahastoja sekä mahdollisesti tekemällä yritysostoja. Oman taseen sijoitamme pääomasijoitusmarkkinoille, joka tarjoaa ylivoimaisen tuoton muihin omaisuusluokkiin verrattuna. Jotta rahastomme menestyvät ja tarjoavat jatkossakin erinomaisia tuottoja, on meillä oltava osaava ja motivoitunut henkilökunta, joka etsii jatkuvasti uusia sijoituskohteita ja -tapoja sijoittaa pääomasijoitusmarkkinoille.

| Avainluvut                    | 2010, MEUR | 2009, MEUR |
|-------------------------------|------------|------------|
| Hallinnointipalkkiot          | 4,0        | 4,3        |
| Sijoitustoiminnan nettotuotot | 1,1        | -5,3       |
| Liikevaihto                   | 5,1        | -1,0       |
| Tilikauden tulos              | 0,8        | -2,6       |
| Tulos/osake, €                | 0,04       | -0,1       |
| Oma pääoma/osake, €           | 1,94       | 1,71       |
| Omavaraisuusaste, %           | 85,9       | 89,7       |

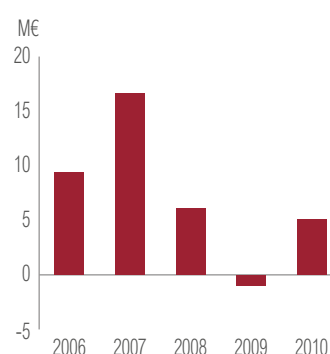
Sijoitustoiminnan nettotuotot



Hallinnointipalkkiot

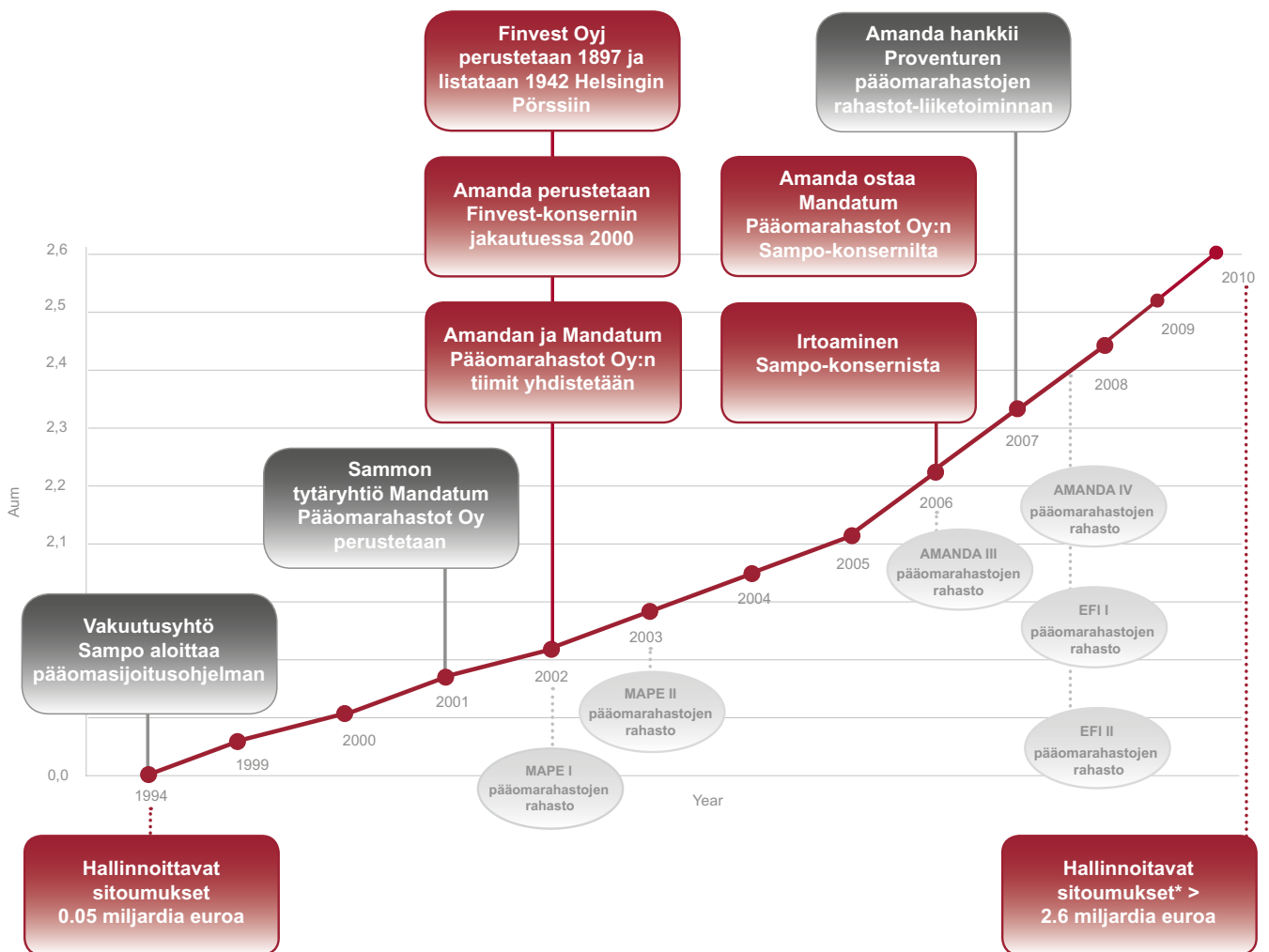


Liikevaihto



## VUOSI 2010 LYHYESTI

- Konsernin hallinnointipalkkiot olivat 4,0 miljoonaa euroa.
- Konsernin sijoitustoiminnan nettotuotot olivat 1,1 miljoonaa euroa.
- Konsernin pääomasijoitusten tuotto sijoitustoiminnan alusta alkaen oli 21,81 % p.a. (IRR).



\* Amandan konserni tarjoaa omaisuudenhoito-, sijoitusneuvonta-, hallinnointi- ja raportointipalveluita yhteensä 13 eri sijoitussalkulle. Sijoitussalkuista on tehty sijoituksia yli 190 pääomarahastoon 2,6 miljardilla eurolla (alkuperäiset sijoitussitoumukset).

## TOIMITUSJOHTAJAN KATSAUS,

Hyvä osakkeenomistaja,

Voin hyvällä mielellä sanoa, että Amandan vuosi 2010 oli vaiherikas ja erittäin mielenkiintoinen. Alkuvuodesta panostimme myyntityöhön jatkamalla vuoden 2009 aikana aloitettua varainkeruuta Amanda V East Ky – pääomarahastoon. Rahaston ensimmäinen sulkeminen siirtyi suunnitelmista poiketen mm. markkinatilanteesta ja toimitusjohtajan vaihtumisesta johtuen. Rahasto sijoittaa venäläisiin ja itäeurooppalaisiin listamattomiin yrityksiin paikallisten pääomarahastojen kautta. Rahaston tavoitekoko on 150 miljoonaa euroa ja Amanda Capital Oyj on antanut rahastoon 5 miljoonan euron sijoitussitoumuksen.



Pääomasijoitusmarkkinoilla tapahtui selkeä muutos aktiivisempaan suuntaan ja pääomarahastosijoituksesta realisoituneet tuotot saivat Amandan tuloksen positiiviseksi. Myös pörssilistautumisien lukumäärä on ollut kasvussa vuonna 2010, ja se on omalta osaltaan helpottanut pääomasijoittajien irtautumisia kohdeyrityksistä. Amandan hallinnointipalkkiot pysyivät edellisen vuoden tasolla.

Toimitusjohtaja Martin Paasin toimitusuhde päättyi 22.6.2010 ja uuden toimitusjohtajan hakeminen aloitettiin hallituksen toimesta heti kesäkuussa 2010. Amandalla oli useita vaihtoehtoja sekä toimitusjohtajan valinnassa, että kasvustrategian toteuttamisessa. Joulukuussa hallitus sopi yhdistyvänsä eQ Varainhoito-konsernin ja Advium Corporate Finance Oy:n kanssa. Ehdotetun yhdistymisen toteutuessa on Amandan hallitus päättänyt nimittää Janne Larman yhtiön toimitusjohtajaksi. Yhdistymisen myötä Suomeen muodostuu vahva kotimainen pääoma- ja vaihtoehtojen sijoitusten hallinnointiin, perinteiseen varainhoitoon ja yrityskauppaneuvontaan keskittyvä yhtiö. Muodostettava yhtiö tarjoaa sijoitus-, pääoma- ja hedge fund -rahastoihin liittyviä palveluita sekä perinteistä instituutiovarainhoitoa. Yhdistymisen myötä konsernin hallinnoitavat varat kasvanevat nykyisestä 2,6 miljardista eurosta 3,6 miljardiin euroon. Tämän lisäksi konserni tulee tarjoamaan yrityskauppojen ja kiinteistöjärjestelyiden neuvonantoa Suomen johtavan yrityskauppaneuvonantajan Advium Corporate Finance Oy:n toimesta.

Uuden liiketoimintakokonaisuuden liikevaihto ja taseen loppusumma kasvanevat nykyisestä ja kassavirta muodostuu tasaisemmaksi. Yrityskaupan myötä Amandan liikevaihto kasvaneesti merkittävästi (pro forma liikevaihto 1.1. – 31.12.2010 oli noin 12,4 miljoonaa euroa ja taseen loppusumma noin 57,9 miljoonaa euroa). Liiketoimintakokonaisuuden henkilöstön määrä nousee yli 50 henkilöön.

### Hallinnointiliiketoiminta

Amandan liiketoiminnan laajentaminen sijoitustoiminnasta pääomasijoitusten hallinnointiin ja konsultointiin on vuosien varrella osoittautunut hyväksi strategiaksi. Nyt ehdotetulla yrityskaupalla Amanda laajentaa hallinnointi ja varainhoitoliiketoimintaansa edelleen muihin vaihtoehtoisiin omaisuusluokkiin ja perinteiseen varainhoitoon sekä yrityskauppaneuvontaan. Nyt ehdotettu uusi liiketoimintakokonaisuus tuo parempaa ennustettavuutta yhtiön liikevaihtoon ja tulokseen ja liiketoiminnan laajentuminen tekee Amandan tuloksesta vähemmän alttiin sijoitustoiminnan tuottojen heilahteluille. Yhtiön tavoitteena on myös jatkossa kasvattaa hallinnointi- ja varainhoitoliiketoimintaansa sekä orgaanisesti perustamalla uusia rahastoja, että mahdollisin yritysostoin tai pääomarahastosalkkujen haltuunotolla Pohjoismaissa.

### Pääomasijoitusmarkkinat

Pääomarahastoihin kerättiin viime vuonna uusia varoja 225 miljardia dollaria koko maailmassa, jossa oli laskua 27% edelliseen vuoteen verrattuna. Pääomarahastojen sijoittajat ovat edelleen hyvin varovaisia lisäämään sitoumuksiaan uusiin pääomarahastoihin ja tämä on saanut monet hallinnointiyhtiöt lykkäämään uuden rahaston perustamista tulevaisuuteen. Myös Euroopassa uusien varojen kerääminen laski vuonna 2010 edelliseen vuoteen verrattuna. Menneen vuoden aikaan 122 rahastoa sai kerättyä yhteensä 50 miljardia dollaria kun vuonna 2009 189 rahastoa keräsi yhteensä 89 miljardia dollaria.

Vaikka yrityskauppa-aktiiviteetti laski edelleen Euroopassa vuonna 2010, arvioidaan pääomasijoittajien tekemien sijoitusmäärien kasvaneen. Esimerkiksi Pohjoismaissa buyout -sijoitusten määrä kasvoi viime vuonna 60 % 55:stä tehdystä sijoituksesta 89:ään. On harvinaista, että yrityskauppa-markkinan kokonaisvolyymi ja pääomasijoittajien tekemien sijoitusten määrät kulkevat eri suuntiin. Tämä epäkorrelaatio selittyy sillä, että teolliset sijoittajat eivät vielä viime vuonna avanneet kassakirstujaan yritysostoihin. Suurin osa pääomasijoitusmarkkinan kasvusta muodostui pääomasijoittajien välisistä secondary transaktioista. Näiden transaktioiden määrän arvellaan olleen yli 40 % viime vuonna tehdyistä velkarahoitteisista yrityskaupoista, kun normaalitaso on noin 25 % paikkeilla

### **Sijoitustoiminta**

Amanda on keskittänyt sijoituksensa pääsääntöisesti pääomarahastoihin, jotka sijoittavat kypsemmän vaiheen yrityksiin. Kyseisellä strategialla on saavutettu erinomaisia tuottoja ja sijoitusten pitkän aikavälin tuottojen uskotaan pysyvän hyvinä tulevaisuudessa. Amanda-konsernin pääomasijoitusten tuotto sijoitustoiminnan alusta alkaen oli 21,81 % p.a.(IRR). Sijoitustoiminnan menestyksen mittaaminen kvartaaleittain on kuitenkin liian lyhyt aika pääomasijoitustoiminnassa, jossa sijoitushorisontti on useita vuosia. Vuoden 2010 aikana Amandalle tarjoutui yli 125 sijoitusmahdollisuutta maailmanlaajuisesti. Jatkossa Amanda tekee pääomarahastosijoituksia vain itse perustamiensa rahastojen kautta.

Tuottoisaa vuotta toivottaen

Helsingissä, 16.2.2010

Petter Hoffström

toimitusjohtaja (vt)





## Sijoitustoiminta

Vuoden 2010 aikana Amanda Capital Oyj ei tehnyt yhtään uutta suoraa pääomarahastosijoitusta. Amanda korotti sijoitustoumuksensa kahdesta miljoonasta viiteen miljoonaan euroon Amanda V East –pääomarahastolle. Amandan aikaisemmin perustamat pääomarahastojen rahastot jatkoivat aktiivista sijoitustoimintaansa tehden useita pääomarahastosijoituksia vuonna 2010.

Amandalla on sijoituksia 23 eri pääomarahastossa sekä viidessä itse hallinnoimassaan pääomarahastojen rahastossa. Amandan sijoitusaste (tehdyt pääomasijoitukset kirjanpitoarvoon/ oma pääoma) oli 91,8 % (79,0 % 2009 ja 78,2 % 2008). Amandan ylikomittotumisaste oli 129,6 % (161,6 % 2009 ja 209,9 % 2008). Katsauskauden aikana pääomarahastot kutsuivat pääomia noin 8,7 miljoonaa euroa ja palauttivat yhtiölle noin 2,7 miljoonaa euroa pääomanpalautuksina ja 1,9 miljoonaa euroa voitonjakona.

## Toimintaan liittyvät keskeisimmät riskit

Amanda-konsernin liiketoimintaan liittyvät riskit koostuvat pääasiassa sijoitustoimintaan liittyvistä riskeistä eli markkinariskistä, valuutariskistä ja maksuvalmiusriskistä. Amanda on pyrkinyt hajauttamaan sijoitustoiminnan riskit sijoittamalla pääomarahastoihin, jotka sijoittavat eri maantieteellisille alueille ja eri toimialoille. Kokonaisvaltaisesti riskejä hallinnoidaan Amanda Capital Oyj:n hallituksen vahvistaman sijoitusprosessin ja sijoitusstrategian kautta.

Sijoituskohteet valitaan sijoitusprosessin avulla, jossa sijoitus-toimikunta seuloo potentiaaliset sijoituskohteet ja joista tehdään ns. Due Diligence – tarkastus. Siinä rahaston henkilöstö, dokumentointi ja muut rahaston hallinnointiin ja kehitykseen olennaisesti liittyvät tekijät tarkistetaan. Lopulliset sijoitusehdotukset viedään Amanda Capital Oyj:n hallitukselle arvioitaviksi ja päätettäväksi. Amandan hallinnoimien rahastojen lopulliset sijoitusehdotukset viedään vastuunalaisena yhtiömiehenä olevan yhtiön hallituksen arvioitavaksi ja päätettäväksi.

## Maksuvalmiusriski

Konsernin maksuvalmiutta seurataan jatkuvasti ja hyvää maksuvalmiutta ylläpidetään sijoittamalla yllikvideetti vain matalan riskin kohteisiin, jotka ovat nopeasti ja selkeään markkinahintaan muunnettavissa käteisvaroiksi. Rahoituksen saatavuus ja joustavuus on järjestetty saadulla limiittilupauksella.

Maksuvalmiuteen vaikuttaa oleellisesti pääomarahastojen irtautumiset kohdeyhtiöistä. Kansainvälinen rahoituskriisi on vaikuttanut pääomasijoitustoimintaan voimakkaasti. Rahoituskriisin myötä lainamarkkinoiden likviditeetti, hinnoittelu ja ehdot ovat kiristyneet. Varovaisuus rahoitusmarkkinoilla jatkuu edelleen, mutta on odotettavissa, että yrityskauppariikkinat ja sitä myötä varojen palautuminen sijoittajille elpyvät vähitellen. Toisaalta pääomasijoitusten hallinnoinnissa ovat ominaisia pitkäaikaiset hallinnointisopimukset, jotka tuovat tasaista kassavirtaa ja parempaa ennustettavuutta yhtiön maksuvalmiuteen.

## Henkilöstö

Katsauskauden lopussa konsernin henkilöstö oli 13 henkilöä (15 henkilöä 2009 ja 15 henkilöä 2008). Henkilöstölle maksetut kokonaispalkat tilikauden aikana olivat 1,3 miljoonaa euroa (1,4 M€ 2009 ja 1,6 M€ 2008).

## Amanda Capital Oyj:n hallitus, tilintarkastajat ja toimitusjohtaja

Amanda Capitalin varsinaisessa yhtiökokouksessa 14.4.2010 valittiin yhtiön hallituksen jäseniksi: Peter Fagernäs, Esa Karpinen, Pertti Laine, Petri Niemisvirta ja Topi Piela. Hallitus valitsi järjestäytymiskokouksessaan heti yhtiökokouksen jälkeen hallituksen puheenjohtajaksi Topi Pielan. Amanda Capital Oyj:n hallitus kokoontui tilikauden aikana 11 kertaa ja keskimääräinen osallistumisprosentti oli 96%.

Tilintarkastajana on toiminut KHT-yhteisö Ernst & Young Oy, vastuunalaisena tilintarkastajana Kunto Pekkala, KHT.

Amanda Capital Oyj:n toimitusjohtajana toimi 1.1.2010 – 22.6.2010 Martin Paasi ja 23.6.2010 – 31.12.2010 välisenä aikana Petter Hoffström (KTM). Lisäksi yhtiön sijoitusjohtaja OTK Jyrki Orpana nimitettiin toimitusjohtajan sijaiseksi 13.9.2010.

## Amanda Capital Oyj:n osake

### Osakeantivaltuutus ja optio-oikeuksien antaminen

Yhtiökokouksessa 14.4.2010 hallitukselle annettiin valtuudet päättää enintään 11.000.000 osakkeen antamisesta osakeannilla ja/tai antamalla optio-oikeuksia ja/tai muita osakeyhtiölain 10 luvun 1 §:n mukaisia osakkeisiin oikeuttavia erityisiä oikeuksia yhdessä tai useammassa erässä hallituksen ehdotuksen mukaisesti. Hallitus voi päättää antaa joko uusia osakkeita tai yhtiön hallussa mahdollisesti olevia omia osakkeita. Valtuutuksen enimmäismäärä vastaa noin 48,3% yhtiön kaikista osakkeista yhtiökokouksutsun päivämääränä. Valtuutusta esitettiin käytettäväksi mahdollisten yrityskauppojen tai muiden järjestelyjen rahoittamiseen ja toteuttamiseen, yhtiön taseen ja rahoitusaseman vahvistamiseen, henkilöstön sitouttamis- ja kannustinjärjestelmien toteuttamiseen tai muihin hallituksen päättämiin tarkoituksiin. Valtuutus sisältää hallituksen oikeuden päättää kaikista osakeannin sekä osakeyhtiölain 10 luvun 1 §:n mukaisen erityisten oikeuksien antamisen ehdoista, mukaan lukien osakkeiden tai osakkeisiin oikeuttavien erityisten oikeuksien saajat ja maksettavan vastikkeen määrä. Valtuutus sisältää siten myös oikeuden antaa osakkeita tai erityisiä oikeuksia suunnatusti eli osakkeenomistajien etuoikeudesta poiketen laissa määritellyin edellytyksin. Valtuutus kumosi aiemmat vastaavat valtuutukset ja on voimassa 31.12.2011 saakka.

Hallitus päätti 18.8.2010 antaa hallituksen nimeämille Amanda Capital Oyj –konsernin avainhenkilöille enintään 2.000.000 optio-oikeutta. Optio-oikeuksien antamiselle on yhtiön kannalta painava taloudellinen syy, koska optio-oikeudet on tarkoitettu osaksi avainhenkilöiden kannustus- ja sitouttamisjärjestelmää. Vuoden viimeisen neljänneksen aikana optioita annettiin yhteensä 450.000 kappaletta. Optio-ohjelman ehdot löytyvät



18.8.2010 julkaistussa pörssitiedotteessa ja yhtiön kotisivuilta osoitteessa [www.amandacapital.fi](http://www.amandacapital.fi). Hallitus päätti 3.11.2010 mitätöidä Amanda Capital Oyj optio-ohjelman 2009.

## Omien osakkeiden hankinta ja luovutus

Amanda Capital Oyj on yhtiökokouksien antamien valtuutuksien nojalla hankkinut omia osakkeitaan markkinoilta vuonna 2008 83.420 kappaletta, vuonna 2009 8.237 kappaletta ja vuoden 2010 aikana 20.000 kappaletta, eli yhteensä 111.657 kappaletta. Tilikauden aikaa hankittu määrä vastaa noin 0,088 % kokonaisosakekannasta ja kokonaismäärä vastaa noin 0,49 % kokonaisosakekannasta. Tilikauden aikana hankituista osakkeista maksettiin noin 30 tuhatta euroa. Vuoden viimeisen neljänneksen aikana kaikki omassa hallussa olevat osakkeet, sekä henkilöstön suojaamistarkoituksessa hankitut, että yhtiökokouksien nojalla hankitut, realisoitiin hintaan 1 084 tuhatta euroa.

Lisäksi yhtiökokouksessa 14.4.2010 valtuutettiin hallitus päättämään enintään 2.200.000 oman osakkeen hankkimisesta yhtiön vapaaseen omaan pääomaan kuuluvilla varoilla kuitenkin siten, että yhtiöllä ei yhdessä tytäryhteisöjensä kanssa millään hetkellä ole hallussaan tai panttina enempää kuin 10 prosenttia kaikista yhtiön osakkeista. Osakkeita voidaan hankkia yhtiön pääomarakenteen kehittämiseksi, mitätoitavaksi taikka käytettäväksi mahdollisten henkilöstölle suunnattavien kannuste- ja palkkiojärjestelmien mukaisesti tai vastikkeena mahdollisissa yrityskaupoissa sekä muissa järjestelyissä. Osakkeet hankitaan Nasdaq OMX Helsinki Oy:n järjestämässä julkisessa kaupan käynnissä kulloinkin vallitsevaan markkinahintaan. Hankinta voi tapahtua osakkeenomistajien omistuksen suhteesta poiketen (suunnattu hankinta) edellyttäen, että siihen on yhtiön kannalta painava taloudellinen syy. Valtuutus kumoaa aiemmat vastaavat valtuutukset ja on voimassa 18 kuukautta päätöspäivämäärästä lukien.

Seuraavat tiedot yhtiön osakkeesta löytyvät tilinpäätöksen liitetiedoista: omistuksen jakautuminen, tiedot merkittävistä omistusosuuksista ja äänimäärästä, johdon ja hallituksen jäsenten omistus ja yhtiön osakkeiden lukumäärä ja osakelajit.

## Hallinnointi- ja ohjausjärjestelmä

Amanda noudattaa pörssiyhtiöitä koskevien lakien ja määräysten lisäksi Arvopaperimarkkinayhdistys ry:n kesäkuussa 2010 julkaisemaa Suomen listayhtiöiden hallinnointikoodia. Koodi on kokonaisuudessaan nähtävillä Arvopaperimarkkinayhdistyksen internetsivuilla osoitteessa [www.cgfinland.fi](http://www.cgfinland.fi).

Amanda Capital Oyj poikkeaa koodin suosituksista: 9. Hallituksen jäsenten lukumäärä, kokoonpano ja pätevyys, 14. Riippumattomien jäsenten määrä ja 50. Sisäinen tarkastus. Lisäksi Amanda Capital Oyj:llä ei ole hallituksen valiokuntia.

Selvitys hallitus- ja ohjausjärjestelmästä 2010 on annettu vuosikertomuksen sivulla 46.

## Voitonjakoehdotus

Amanda Capital Oyj hallituksen linjaamana tavoitteena on jakaa vähintään puolet tilikauden tuloksesta osinkona huomioiden likviditeettitilanne. Emoyhtiön voitonjakokelpoiset varat olivat 29.112.345,97 euroa ja konsernin jakokelpoiset varat

39 665 040,82 euroa 31.12.2010. Hallitus ehdottaa, että tilikauden voitto kirjataan voitto- ja tappiutilille ja että osinkoa ei jaeta.

## Tilikauden jälkeiset tapahtumat

Katsauskauden jälkeen Amanda julkaisi pörssitiedotteen, jossa kerrottiin, että Amandan tietoon on tullut irtautumisia pääomarahastosalkusta, jotka tuottavat Amandalle yli miljoonan euron kassavirran.

## Tulevaisuuden näkymät

Amanda Capital Oyj on sopinut yhdistyvänsä eQ Varainhoito -konsernin ja Advium Corporate Finance Oy:n kanssa. Yrityskaupan myötä Suomeen muodostuu kotimainen pääoma- ja vaihtoehtoisten sijoitusten hallinnointiin, perinteiseen varainhoitoon ja yrityskauppaneuvontaan keskittyvä yhtiö. Muodostettava liiketoimintakokonaisuus tarjoaa sijoitus-, pääoma- ja hedge fund -rahastoihin liittyviä palveluita sekä perinteistä institutiovarainhoitoa. Yhdistymisen myötä konsernin hallinnoitavat varat kasvavat nykyisestä 2,6 miljardista eurosta 3,6 miljardiin euroon. Tämän lisäksi liiketoimintakokonaisuus tarjoaa yrityskauppojen ja kiinteistöjärjestelyiden neuvonantoa Suomen johtavan yrityskauppaneuvonantajan Advium Corporate Finance Oy:n toimesta.

Uuden liiketoimintakokonaisuuden liikevaihto ja taseen loppusumma kasvavat nykyisestä ja kassavirta muodostuu tasaisemmaksi. Yrityskaupan myötä Amandan liikevaihto kasvaa merkittävästi (pro forma liikevaihto 1.1. – 31.12.2010 oli noin 12,4 miljoonaa euroa ja taseen loppusumma noin 57,9 miljoonaa euroa). Liiketoimintakokonaisuuden henkilöstön määrä nousee yli 50 henkilöön.

Amandan liiketoiminnan laajentaminen sijoitustoiminnasta pääomasijoitusten hallinnointiin ja konsultointiin on osoittautunut hyväksi strategiaksi. Nyt ehdotetulla yrityskaupalla Amanda laajentaa hallinnointi ja varainhoitoliiketoimintaansa edelleen muihin vaihtoehtoihin omaisuusluokkiin ja perinteiseen varainhoitoon sekä yrityskauppaneuvontaan. Uusi liiketoimintakokonaisuus tuo parempaa ennustettavuutta yhtiön liikevaihtoon ja tulokseen. Liiketoiminnan laajentuminen tekee Amandan tuloksesta vähemmän alttiin sijoitustoiminnan tuottojen heilahteluille. Yhtiön tavoitteena on myös jatkossa kasvattaa hallinnointi- ja varainhoitoliiketoimintaansa sekä orgaanisesti perustamalla uusia rahastoja, että mahdollisin yritysostoin tai pääomarahastosalkkujen haltuunotolla.

Amanda on keskittänyt sijoituksensa pääsääntöisesti pääomarahastoihin, jotka sijoittavat kypsemmän vaiheen yrityksiin. Kyseisellä strategialla on saavutettu erinomaisia tuottoja ja sijoitusten pitkän aikavälin tuottojen uskotaan pysyvän hyvinä tulevaisuudessa. Jatkossa Amanda tekee sijoituksia vain itse perustamiinsa rahastoihin. Sijoitustoiminnan menestyksen mittaaminen kvartaaleittain on kuitenkin liian lyhyt aika pääomasijoitustoiminnassa, jossa sijoitushorisontti on useita vuosia.

Helsingissä 16. helmikuuta 2011

AMANDA CAPITAL OYJ

Hallitus

## KONSERNI

Amanda-konserni muodostuu emoyhtiö Amanda Capital Oyj:stä ja sen tytäryhtiöistä. Emoyhtiö Amanda Capital Oyj:n osakkeet on listattu NASDAQ OMX Helsinki Oy:ssä. Amanda-konserni on yksi Suomen suurimmista pääomarahastosijoitusten hallinnoijista. Se hallinnoi useita konsultoitavia pääomarahastosalkkuja sekä kuutta pääomarahastojen rahastoa, joissa on sijoittajina useita koti- ja ulkomaisia instituutioita. Amandan konserni tarjoaa omaisuudenhoito-, sijoitusneuvonta-, hallinnointi- ja raportointipalveluita yhteensä 13 eri sijoitussalkulle. Sijoitussalkuista on tehty sijoituksia yli 190 pääomarahastoon 2,6 miljardilla eurolla (alkuperäiset sijoitussitoumukset).

## TUNNUSLUVUT

| TULOSLASKELMA 1 000 EUR                          | 2010            | 2009            | 2008            | 2007            | 2006            |
|--|-----------------|-----------------|-----------------|-----------------|-----------------|
| <b>Sijoitustoiminnan nettotuotot</b>             | 1 136,0         | -5 331,1        | 1 540,1         | 12 185,9        | 7 557,0         |
| <b>Hallinnointipalkkiot</b>                      | 3 972,3         | 4 294,9         | 4 558,2         | 4 372,7         | 1 812,0         |
| <b>Liikevaihto</b>                               | 5 108,3         | -1 036,3        | 6 098,3         | 16 558,5        | 9 369,0         |
| <b>Liikevoitto/tappio</b>                        | 1 828,7         | -4 489,4        | -2 124,4        | 12 590,6        | 7 547,0         |
| Osuus liikevaihdosta, %                          | 35,8            | 433,2           | -34,8           | 76,0            | 80,6            |
| <b>Rahoitustuotot ja -kulut</b>                  | -623,2          | -172,4          | 446,8           | 583,2           | 536,0           |
| Osuus liikevaihdosta, %                          | -12,2           | 16,6            | 7,3             | 3,5             | 5,7             |
| <b>Tulos ennen tilinpäätössiirtoja ja veroja</b> | 1 205,5         | -4 661,8        | -1 677,5        | 13 173,9        | 8 083,0         |
| Osuus liikevaihdosta, %                          | 23,6            | 449,9           | -27,5           | 79,6            | 86,3            |
| <b>Välittömät verot</b>                          | -371,0          | 2 106,9         | 358,3           | -3 483,1        | -2 074,0        |
| <b>TULOS TILIKAUDELTA</b>                        | <b>834,5</b>    | <b>-2 554,9</b> | <b>-1 319,3</b> | <b>9 690,7</b>  | <b>6 009,0</b>  |
| <b>TASE 1 000 EUR</b>                            |                 |                 |                 |                 |                 |
| <b>Aineettomat ja aineelliset hyödykkeet</b>     | 4 623,3         | 5 348,4         | 6 041,1         | 6 637,0         | 3 054,0         |
| <b>Sijoitukset</b>                               | 40 624,7        | 30 769,1        | 32 388,6        | 38 540,8        | 33 268,0        |
| <b>Pitkäaikaiset saamiset</b>                    | 1 684,5         | 3 093,2         | 465,7           | -               | -               |
| <b>Lyhytaikaiset saamiset</b>                    | 441,0           | 480,4           | 922,2           | 165,2           | 334,0           |
| <b>Rahoitusarvopaperit ja rahat</b>              | 4 112,0         | 3 741,4         | 5 781,8         | 21 645,5        | 22 382,0        |
| <b>VASTAAVAA YHTEENSÄ</b>                        | <b>51 485,5</b> | <b>43 432,3</b> | <b>45 599,4</b> | <b>66 988,5</b> | <b>59 038,0</b> |
| <b>Oma pääoma</b>                                | 44 229,4        | 38 968,2        | 41 401,1        | 60 726,6        | 56 395,0        |
| <b>Korottomat velat</b>                          | 1 456,1         | 1 464,1         | 604,7           | 6 261,9         | 2 643,0         |
| <b>Korolliset velat</b>                          | 5 800,0         | 3 000,0         | 3 500,0         | -               | -               |
| <b>Varaukset</b>                                 | -               | -               | 93,6            | -               | -               |
| <b>VASTATTAVAA YHTEENSÄ</b>                      | <b>51 485,5</b> | <b>43 432,3</b> | <b>45 599,4</b> | <b>66 988,5</b> | <b>59 038,0</b> |

| KANNATTAVUUS- JA MUUT TUNNUSLUVUT                      | 2010   | 2009   | 2008   | 2007   | 2006   |
|--|--------|--------|--------|--------|--------|
| <b>Sijoitetun pääoman tuotto, ROI % p.a.</b>           | 3,2    | -5,4   | -2,3   | 16,5   | 15,0   |
| <b>Oman pääoman tuotto, ROE % p.a.</b>                 | 2,0    | -6,4   | -2,6   | 16,5   | 11,2   |
| <b>Omavaraisuusaste, %</b>                             | 85,9   | 89,7   | 90,8   | 90,7   | 95,5   |
| <b>Nettovelkaantumisaste, %</b>                        | 3,8    | -1,9   | -5,5   | -35,6  | -39,7  |
| <b>Pääomasijoitukset suhteessa omaan pääomaan, %</b>   | 91,8   | 79,0   | 78,2   | 63,5   | 59,0   |
| <b>Kokonaissitoumukset suhteessa omaan pääomaan, %</b> | 129,6  | 161,6  | 209,9  | 150,8  | 121,4  |
| <b>Henkilöstö tilikauden lopussa</b>                   | 13     | 15     | 15     | 15     | 10     |
| <b>Henkilöstö keskimäärin</b>                          | 14     | 15     | 14     | 14     | 10     |
| <b>OSAKEKOHTAISET TUNNUSLUVUT</b>                      |        |        |        |        |        |
| <b>Tulos/osake, EUR</b>                                | 0,04   | -0,11  | -0,06  | 0,43   | 0,26   |
| <b>Tulos/keskimääräinen osakemäärä, EUR</b>            | 0,04   | -0,12  | -0,06  | 0,43   | 0,28   |
| <b>Oma pääoma/osake, EUR</b>                           | 1,94   | 1,71   | 1,82   | 2,67   | 2,48   |
| <b>Oma pääoma/keskimääräinen osakemäärä, EUR 3)</b>    | 1,99   | 1,76   | 1,86   | 2,72   | 2,59   |
| <b>Osingonjako, 1 000 EUR 1)</b>                       | -      | -      | -      | 8 424  | 6 830  |
| <b>Osinko/osake 1)</b>                                 | -      | -      | -      | 0,37   | 0,30   |
| <b>Osinko/tulos, % 1)</b>                              | -      | -      | -      | 86,9   | 113,7  |
| <b>Hinta/voittosuhte (P/E)</b>                         | 46,8   | -15,3  | -29,8  | 7,9    | 13,2   |
| <b>Osakkeiden osakeantioikaistu kurssikehitys, EUR</b> |        |        |        |        |        |
| Keskikurssi  | 1,61   | 1,78   | 3,29   | 3,50   | 2,69   |
| Ylin kurssi  | 1,95   | 2,20   | 3,91   | 3,90   | 3,43   |
| Alin kurssi  | 1,37   | 1,40   | 1,50   | 3,05   | 2,44   |
| Päätöskurssi vuoden lopussa                            | 1,73   | 1,71   | 1,79   | 3,38   | 3,43   |
| <b>Osakekannan markkina-arvo, 1 000 EUR 2)</b>         | 39 388 | 38 933 | 40 754 | 76 955 | 78 093 |
| <b>Osakkeiden vaihto, 1 000 kpl</b>                    | 3 007  | 1 173  | 2 001  | 4 596  | 16 826 |
| Vaihdon osuus kokonaismäärästä, %                      | 13,2   | 5,2    | 8,8    | 20,2   | 73,9   |

|  | 2010   | 2009   | 2008   | 2007   | 2006   |
|--|--------|--------|--------|--------|--------|
| <b>Osakkeiden vaihto, EUR 1 000</b>                      | 4 856  | 2 091  | 6 584  | 16 406 | 44 099 |
| <b>Osakkeiden osakeantioikaistu lukumäärä, 1 000 kpl</b> |        |        |        |        |        |
| Keskimäärin vuoden aikana                                | 22 768 | 22 768 | 22 768 | 22 768 | 21 768 |
| Vuoden lopussa   | 22 768 | 22 768 | 22 768 | 22 768 | 22 768 |

- 1) Hallituksen ehdotus osingoksi.
- 2) Tunnuslukua laskettaessa on käytetty kauppapäivän päätöskurssia ja kauppapäivän volyyymiä.
- 3) Tunnuslukua laskettaessa on käytetty ulkona olevien osakkeiden painotettua keskiarvoa.

## TUNNUSLUKUJEN LASKENTAKAAVAT

### SIJOITETUN PÄÄOMAN TUOTTO, ROI (%)

$$100 \times \frac{\text{voitto/tappio} + \text{rahoituskulut}}{\text{oma pääoma} + \text{korolliset rahoitusvelat (keskimäärin)}}$$

### OMAN PÄÄOMAN TUOTTO, ROE (%)

$$100 \times \frac{\text{voitto/tappio}}{\text{oma pääoma (keskimäärin)}}$$

### OMAVARAISUUSASTE (%)

$$100 \times \frac{\text{oma pääoma}}{\text{taseen loppusumma} - \text{saadut ennakot}}$$

### NETTOVELKAANTUMISASTE (%)

$$100 \times \frac{\text{korolliset velat} - \text{rahoitusarvopaperit} - \text{rahat ja pankkisaamiset}}{\text{oma pääoma}}$$

### TULOS/OSAKE, EPS

$$\frac{\text{emoyhtiön osakkeiden omistajille kuuluva tilikauden voitto/tappio}}{\text{keskimääräinen osakeantioikaistu osakkeiden määrä tilikaudella}}$$

### OMA PÄÄOMA/OSAKE

$$\frac{\text{oma pääoma}}{\text{osakeantioikaistu osakkeiden määrä tilinpäätöspäivänä}}$$

### OSINKO/OSAKE

$$\frac{\text{osinko}}{\text{osakeantioikaistu osakkeiden määrä tilinpäätöspäivänä}}$$

## TUNNUSLUKUJEN LASKENTAKAAVAT

### OSINKO/TULOS (%)

$$100 \times \frac{\text{osakekohtainen osinko}}{\text{osakekohtainen tulos}}$$

### EFEKTIIVINEN OSINKOTUOTTO (%)

$$100 \times \frac{\text{osakekohtainen osinko}}{\text{osakeantioikaistu tilikauden päätöskurssi}}$$

### HINTA/VOITTO-SUHDE, P/E

$$\frac{\text{osakeantioikaistu tilikauden päätöskurssi}}{\text{osakekohtainen tulos}}$$

### OSAKEKANNAN MARKKINA-ARVO

osakkeiden määrä tilikauden viimeisenä päivänä x tilikauden päätöskurssi

### OSAKKEIDEN VAIHTO (%)

$$100 \times \frac{\text{tilikauden aikana vaihdettujen osakkeiden määrä}}{\text{keskimääräinen osakkeiden määrä tilikaudella}}$$

### TEHDYT PÄÄOMASIOITUKSET SUHTEESSA OMAAN PÄÄOMAAN (%)

$$100 \times \frac{\text{tehdyt pääomasijoitukset}}{\text{oma pääoma}}$$

### SIOITUSSITOUMUKSET SUHTEESSA OMAAN PÄÄOMAAN (%)

$$100 \times \frac{\text{tehdyt pääomasijoitukset + jäljellä olevat sitoumukset}}{\text{oma pääoma}}$$

## TULOSLASKELMA

| 1 000 EUR  | Liitetieto<br>nro | 2010   | 2009   |
|--|-------------------|--------|--------|
| <b>LIKEVAIHTO</b>  | 2                 |        |        |
| <b>Sijoitustoiminnan nettotuotot</b>                       |                   | 1 136  | -5 331 |
| <b>Hallinnointipalkkiot</b>                                |                   | 3 972  | 4 295  |
| <b>Yhteensä</b>  |                   | 5 108  | -1 036 |
| <b>Liiketoiminnan muut kulut</b>                           | 3, 4              | -2 570 | -2 758 |
| <b>Poistot</b>   | 5                 | -710   | -695   |
| <b>LIIKEVOITTO (-TAPPIO)</b>                               |                   | 1 829  | -4 489 |
| <b>Rahoitustuotot ja -kulut</b>                            | 6                 | -623   | -172   |
| <b>VOITTO (TAPPIO) ENNEN TILINPÄÄTÖSSIIRTOJA JA VEROJA</b> |                   | 1 205  | -4 662 |
| <b>Tuloverot</b>   | 7                 | -371   | 2 107  |
| <b>TILIKAUDEN VOITTO (TAPPIO)</b>                          |                   | 834    | -2 555 |
| <b>Muut laajan tuloksen erät:</b>                          |                   |        |        |
| <b>Myytävissä olevat rahoitusvarat netto</b>               |                   | 3 407  | -96    |
| <b>TILIKAUDEN LAAJA TULOS YHTEENSÄ</b>                     |                   | 4 241  | -2 651 |
| <b>Osakekohtainen tulos</b>                                | 8                 | 0,04   | -0,12  |



**TASE**

| 1 000 EUR                                     | Liitetieto<br>nro | 2010          | 2009          |
|---|-------------------|---------------|---------------|
| <b>VARAT</b>                                  |                   |               |               |
| <b>Pitkäaikaiset varat</b>                    |                   |               |               |
| <b>Aineettomat ja aineelliset hyödykkeet</b>  | 12                | 4 623         | 5 348         |
| <b>Myytavissä olevat sijoitukset</b>          |                   |               |               |
| Pääomarahastosijoitukset                      | 13                | 40 625        | 30 769        |
| <b>Laskennallinen verosaaminen</b>            | 14                | 1 684         | 3 093         |
| <b>Pitkäaikaiset varat yhteensä</b>           |                   | <b>46 933</b> | <b>39 211</b> |
| <b>Lyhytaikaiset varat</b>                    |                   |               |               |
| <b>Siirtosaamiset ja ennakkomaksut</b>        |                   | 441           | 480           |
| <b>Myytavissä olevat sijoitukset</b>          |                   |               |               |
| Sijoitusrahastosijoitukset                    | 13                | -             | 166           |
| <b>Rahavarat</b>                              |                   | 4 112         | 3 575         |
| <b>Lyhytaikaiset varat yhteensä</b>           |                   | <b>4 553</b>  | <b>4 222</b>  |
| <b>VARAT YHTEENSÄ</b>                         |                   | <b>51 486</b> | <b>43 432</b> |
| <b>OMA PÄÄOMA JA VELAT</b>                    |                   |               |               |
| <b>Oma pääoma</b>                             |                   |               |               |
| <b>Osakepääoma</b>                            |                   | 11 384        | 11 384        |
| <b>Sijoitetun vapaan oman pääoman rahasto</b> |                   | 29 614        | 29 614        |
| <b>Omat osakkeet</b>                          |                   | -             | -1 769        |
| <b>Käyvän arvon rahasto</b>                   |                   | -6 819        | -7 701        |
| <b>Voittovarot</b>                            |                   | 9 216         | 9 994         |
| <b>Tilikauden voitto (tappio)</b>             |                   | 834           | -2 555        |
| <b>Oma pääoma yhteensä</b>                    |                   | <b>44 229</b> | <b>38 968</b> |
| <b>Pitkäaikaiset velat</b>                    |                   |               |               |
| <b>Laskennallinen verovelka</b>               | 14                | 946           | 824           |
| <b>Lyhytaikaiset velat</b>                    |                   |               |               |
| <b>Muut velat</b>                             | 15                | 510           | 640           |
| <b>Lyhytaikaiset korolliset velat</b>         |                   | 5 800         | 3 000         |
| <b>Lyhytaikaiset velat yhteensä</b>           |                   | <b>6 310</b>  | <b>3 640</b>  |
| <b>OMA PÄÄOMA JA VELAT YHTEENSÄ</b>           |                   | <b>51 486</b> | <b>43 432</b> |

## RAHAVIRTALASKELMA

| 1 000 EUR  | 2010         | 2009         |
|--|--------------|--------------|
| <b>LIIKETOIMINNAN RAHAVIRTA</b>                              |              |              |
| <b>Liikevoitto</b>   | 1 829        | -4 489       |
| <b>Poistot ja arvonalentumiset</b>                           | 710          | 695          |
| <b>Myytavissä olevat sijoitukset, muutos</b>                 | -4 752       | 2 131        |
| <b>Käyttöpääoman muutos</b>                                  |              |              |
| Liikesaamiset, lisäys (-) vähennys (+)                       | 39           | 442          |
| Korottomat velat, lisäys (+) vähennys (-)                    | -130         | -58          |
| Korolliset velat, lisäys (+) vähennys (-)                    | 2 800        | -500         |
| <b>Käyttöpääoman muutos yhteensä</b>                         | 2 709        | -117         |
| <b>Liiketoiminnan rahavirta ennen rahoituseriä ja veroja</b> | 496          | -1 780       |
| <b>Rahoitustuotot ja -kulut</b>                              | -623         | -172         |
| <b>Tuloverot</b>   | -371         | 2 107        |
| <b>LIIKETOIMINNAN RAHAVIRTA</b>                              | <b>-498</b>  | <b>155</b>   |
| <b>INVESTOINTIEN RAHAVIRTA</b>                               |              |              |
| <b>Investoinnit sijoituksiin*)</b>                           | 15           | -3           |
| <b>INVESTOINTIEN RAHAVIRTA</b>                               | <b>15</b>    | <b>-3</b>    |
| <b>RAHOITUKSEN RAHAVIRTA</b>                                 |              |              |
| <b>Omien osakkeiden hankinta</b>                             | -31          | -7           |
| <b>Omien osakkeiden myynti</b>                               | 1 085        | -            |
| <b>Muu voitonjako</b>  | -34          | 145          |
| <b>RAHOITUKSEN RAHAVIRTA</b>                                 | <b>1 020</b> | <b>137</b>   |
| <b>LIKVIDIEN VAROJEN LISÄYS/VÄHENNYS</b>                     | <b>537</b>   | <b>290</b>   |
| <b>Likvidit varat 1.1.</b>                                   | <b>3 575</b> | <b>3 286</b> |
| <b>Likvidit varat 31.12.</b>                                 | <b>4 112</b> | <b>3 575</b> |

Likvidit varat sisältävät rahat ja pankkisaamiset sekä rahoitusarvopaperit.

\*) Investoinnit sijoituksiin on esitetty nettomääräisenä.

## OMAN PÄÄOMAN MUUTOS

| 1 000 EUR                         | Osake-<br>pääoma | Ylikurssi-<br>rahasto | Sijoitetun<br>vapaan<br>oman<br>pääoman<br>rahasto | Muut<br>rahastot | Käyvän<br>arvon<br>rahasto | Voittovarajat | Yhteensä      |
|-----------------------------------|------------------|-----------------------|--|------------------|----------------------------|---------------|---------------|
| <b>Oma pääoma 1.1.2009</b>        | 11 384           | 18 994                | -  | 8 926            | -7 685                     | 9 782         | 41 401        |
| <b>Laaja tulos</b>                |                  |                       |  |                  | -96                        |               | -96           |
| <b>Muut muutokset</b>             |                  |                       |  |                  | 80                         |               | 80            |
| <b>Tilikauden voitto (tappio)</b> |                  |                       |  |                  |                            | -2 555        | -2 555        |
| <b>Laaja tulos yhteensä</b>       |                  |                       |  |                  | -15                        | -2 555        | -2 570        |
| <b>Omien osakkeiden hankinta</b>  |                  |                       |  | -7               |                            |               | -7            |
| <b>Siirrot erien välillä</b>      |                  | -18 994               | 29 681   | -10 688          |                            |               | 0             |
| <b>Muut muutokset</b>             |                  |                       | -67  |                  |                            | 212           | 145           |
| <b>Oma pääoma 31.12.2009</b>      | <b>11 384</b>    | <b>0</b>              | <b>29 614</b>                                      | <b>-1 769</b>    | <b>-7 701</b>              | <b>7 439</b>  | <b>38 968</b> |

| 1 000 EUR                           | Osake-<br>pääoma | Ylikurssi-<br>rahasto | Sijoitetun<br>vapaan<br>oman<br>pääoman<br>rahasto | Muut<br>rahastot | Käyvän<br>arvon<br>rahasto | Voittovarajat | Yhteensä      |
|-------------------------------------|------------------|-----------------------|--|------------------|----------------------------|---------------|---------------|
| <b>Oma pääoma 1.1.2010</b>          | 11 384           | 0                     | 29 614   | -1 769           | -7 701                     | 7 439         | 38 968        |
| <b>Käyvän arvon rahaston muutos</b> |                  |                       |  |                  | 881                        | 2 652         | 3 407         |
| <b>Tilikauden voitto (tappio)</b>   |                  |                       |  |                  |                            | 834           | 834           |
| <b>Laaja tulos yhteensä</b>         |                  |                       |  |                  | 881                        | 3 360         | 4 241         |
| <b>Omien osakkeiden hankinta</b>    |                  |                       |  | 2                |                            |               | 2             |
| <b>Omien osakkeiden myynti</b>      |                  |                       |  | 1 766            |                            | -681          | 1 085         |
| <b>Muut muutokset</b>               |                  |                       |  |                  |                            | -67           | -67           |
| <b>Oma pääoma 31.12.2010</b>        | <b>11 384</b>    | <b>0</b>              | <b>29 614</b>                                      | <b>0</b>         | <b>-6 819</b>              | <b>10 051</b> | <b>44 229</b> |

## KONSERNITILINPÄÄTÖKSEN LAADINTAPERIAATTEET

### Päätoiminnot

Amanda Capital Oyj on suomalainen, Suomen lakien mukaan perustettu julkinen osakeyhtiö, jonka kotipaikka on Helsinki. Amanda Capital Oyj ja sen tytäryhtiöt muodostavat Amanda-konsernin ("Amanda" tai "konserni"). Emoyhtiö Amanda Capital Oyj:n osakkeet on listattu Helsingin Pörssin päälistalla. Amanda-konserni on pääomasijoitusten hallinnointiyhtiö ja sen emoyhtiö harjoittaa pääomasijoitustoimintaa, jonka sijoituskohteenä ovat pääomarahastot ja suorat sijoitukset listaamattomiin yrityksiin. Amanda Capital Oyj:n tavoitteena on luoda hyvin hajautettu sijoitussalkku, joka muodostuu markkinoiden parhaiten tuottavista pääomarahastoista, ja saavuttaa näin parempi tuotto kuin osakemarkkinoilla keskimäärin.

Jäljennös konsernitilinpäätöksestä on saatavissa internet-osoitteesta [www.amandacapital.fi](http://www.amandacapital.fi) tai konsernin emoyrityksen pääkonttorista osoitteesta, Aleksanterinkatu 15 A, Helsinki.

Konsernitilinpäätös on laadittu 12 kuukauden ajalta tilikaudelta 1.1.–31.12.2010. Amanda Capital Oyj:n hallitus on 16. helmikuuta 2011 hyväksynyt konsernitilinpäätöksen julkistettavaksi. Suomen osakeyhtiölain mukaan varsinaisella yhtiökokouksella on oikeus hyväksyä, hylätä tai muuttaa tilinpäätöstä sen julkistamisen jälkeen.

### Tilinpäätöksen laatimisperiaatteet

Amanda Capital Oyj:n konsernitilinpäätös on laadittu EU:ssa käyttöön hyväksytyjen kansainvälisen tilinpäätösstandardien (International Financial Reporting Standards, IFRS) mukaisesti ja sitä laadittaessa on noudatettu 31.12.2010 voimassa olevia IAS- ja IFRS-standardeja sekä SIC- ja IFRIC-tulkintoja.

Seuraavat, konsernin kannalta olennaisiksi todetut uudet standardit, standardien muutokset ja tulkintojen soveltaminen on otettu käyttöön vuoden 2010 alusta:

- Konserni on soveltanut 1.1.2010 alkaen seuraavia uusia ja uudistettuja standardeja sekä tulkintoja:
- »» Muutokset IFRS 2 Osakeperusteiset maksut – käteisvaroina maksettavat osakeperusteiset liiketoimet konsernissa. Konserni arvioi, ettei standardimuutoksella ole ollut merkittävää vaikutusta konsernin tilinpäätökseen.
- »» Uudistettu IFRS 3 Liiketoimintojen yhdistäminen.
- Uudistetun standardin soveltamisala on aikaisempaa laajempi. Uudistettu standardi sisältää konsernin kannalta merkittäviä muutoksia. Standardimuutokset vaikuttavat hankinnoista kirjattavan liikearvon määrään sekä liiketoimintojen myyntituloksiin. Standardimuutoksilla on vaikutusta myös tulosvaikutteisesti kirjattaviin eriin sekä hankintatilikaudella että niillä tilikausilla, joilla maksetaan lisäkauppahintaa tai toteutetaan lisähankintoja. Standardin siirtymäsääntöjen mukaisesti liiketoimintojen yhdistämissä, joissa hankinta-ajankohta on ennen standardin pakollista käyttöönottoa, ei oikaista.
- »» Muutettu IAS 27 Konsernitilinpäätös ja erillistilinpäätös.
- Muutettu standardi edellyttää tytäryrityksen omistus-

muutoksista syntyvien vaikutusten kirjaamista suoraan konsernin omaan pääomaan silloin, kun emoyrityksen määräysvalta säilyy. Mikäli määräysvalta tytäryrityksessä menetetään, mahdollinen jäljellä oleva sijoitus arvostetaan käypään arvoon tulosvaikutteisesti. Standardimuutoksen seurauksena tytäryrityksen tappiota voidaan kohdistaa vähemmistölle silloinkin, kun ne ylittävät vähemmistön sijoituksen määrän. Konserni arvioi, ettei standardimuutoksella ole ollut merkittävää vaikutusta konsernin tilinpäätökseen.

- »» Muutos IAS 39:een Rahoitusinstrumentit: kirjaaminen ja arvostaminen – Suojauskohteiksi hyväksyttävät erät.
- Muutokset koskevat suojauslaskentaa. Niillä tarkennetaan IAS 39:n ohjeistusta suojauskohteen yksipuolisen riskin suojaamisesta sekä inflaatoriskin suojaamisesta, kun kyseessä on rahoitusvaroihin tai –velkoihin kuuluva erä. Konserni arvioi, ettei standardimuutoksella ole ollut merkittävää vaikutusta konsernin tilinpäätökseen.
- »» IFRS-standardeihin tehdyt parannukset (Improvements to IFRSs-muutokset, huhtikuu 2009).
- Annual improvements-menettelyn kautta standardeihin tehtävät pienet ja vähemmän kiireelliset muutokset kerätään yhdeksi kokonaisuudeksi ja toteutetaan kerran vuodessa. Hankkeeseen kuuluvat muutokset koskevat yhteensä 12 standardia. Muutosten vaikutukset vaihtelevat standardeittain, mutta muutokset eivät ole olleet merkittäviä konsernitilinpäätöksen kannalta. Seuraavilla standardeilla ei ole ollut vaikutusta konsernissa
- »» IFRIC 12: Palvelutoimilupajärjestely
- »» IFRIC 15: Kiinteistöjen rakentamissopimukset
- »» IFRIC 16: Ulkomaiseen yksikköön tehdyn nettosijoituksen suojaus
- »» IFRIC 17: Muiden kuin käteisvarojen jakaminen omistajille
- »» IFRIC 18: Varojen siirrot asiakkailta
- Konserni ottaa käyttöön vuonna 2011 seuraavat standardit ja tulkinnat, joiden soveltaminen ei ole vielä pakollista laaditussa tilinpäätöksessä. Ne standardien ja tulkintojen nimet, joista ei ole olemassa virallista käännöstä, esitetään englanninkielisenä: »» Muutettu IAS 24 Lähipiiriä koskevat tiedot tilinpäätöksessä.
- Uudistuksen tarkoituksena on selventää ja yksinkertaistaa lähipiirin määritelmää erityisesti osapuolien huomattavaan vaikutusvaltaan tai yhteiseen määräysvaltaan liittyen. Uudistus vaikutti mm. seuraavien suhteiden käsittelyyn, missä lähipiiriä laajennettiin ns. vastaavuusperiaatteella. Konserni arvioi, ettei standardimuutoksilla ole merkittävää vaikutusta konsernin tulevaan tilinpäätökseen.
- »» Muutos IAS 32 Rahoitusinstrumentit: esittämistapa –Osakeantien, optioiden ja merkintäoikeuksien luokittelu (Classification of Rights Issues).
- Muutos koskee erityisesti valuuttamääräisten osakeantien käsittelyä. Jatkossa valuuttamääräiseen osakeantiin liittyvät merkintäoikeudet voidaan tietäen ehdoin luokitella omaksi pääomaksi eikä johdannaisinstrumenteiksi kuten aikaisemmin. Keskeinen edellytys on se, että osakkeita tarjotaan merkittäviksi aikaisemman omistuksen suhteessa ja että merkintähinta on valuuttamääräisenä kiinteä. Mikäli merkintäoikeus katsottaisiin johdannaisinstrumentiksi, tulisi merkintäajalla tapahtuvat merkintäoikeuksien käyvän

arvon muutokset kirjata tulosvaikutteisesti. Konserni arvioi, ettei standardimuutoksilla ole vaikutusta konsernin tulevaan tilinpäätökseen.

- »»IFRS-standardien vuosittaiset muutokset 2010
- Vuoden 2010 muutokset koskettavat 6 standardia ja yhtä tulkintaa. Konserni arvioi, ettei standardimuutoksilla ole merkittävää vaikutusta konsernin tulevaan tilinpäätökseen. Seuraavilla standardeilla ei arvioida olevan vaikutusta konsernissa
- »» Muutos IFRIC 14 IAS 19 – Etuuspohjaisesta järjestelystä johtuvan omaisuuserän yläraja, vähimmäisrahastointivaatimus ja niiden välinen yhteys.
- »» IFRIC 19: Rahoitusvelkojen muuttaminen oman pääoman ehtoiseksi instrumenteiksi.

## Arvioiden käyttö

Tilinpäätöksen laadinta IFRS:n mukaan edellyttää arvioiden ja oletusten käyttämistä, jotka vaikuttavat taseen laadintahetken varojen ja velkojen määriin, ehdollisten varojen ja velkojen raportointiin sekä tuottojen ja kulujen määriin raportointikaudella. Arviot perustuvat johdon tämänhetkiseen parhaaseen näkemykseen, mutta on mahdollista, että toteutumat poikkeavat tilinpäätöksessä käytetyistä arvoista.

## Konsolidointiperiaatteet

Konsernitiilinpäätös sisältää emoyhtiön, Amanda Capital Oyj:n ja kaikki tytäryhtiöt, jotka ovat :

- Amanda Advisors Oy
- Amanda III Eastern GP Oy
- Amanda IV West GP Oy
- Amanda GP I ja II Oy,
- Amanda V East GP Oy
- Nordic Venture Partners Limited,
- Nordic Venture Managers Limited
- Proventure Scotland GP
- European Fund Investment II Limited GP
- European Fund Investment I Carried Interest Trust
- European Fund Investment II Executive Limited Partnership

Tilikauden aikana perustetut tytäryhtiöt on sisällytetty konserniin perustamisajankohdasta lähtien. Konsernin sisäiset tuloslaskelmaerät sekä saamiset ja velat on eliminoitu tilinpäätöksessä. Konserni sisäiset osingot eliminoidaan konsernitiilinpäätöksessä.

## Segmenttiraportointi

Amanda Capital Oyj:llä on yksi liiketoimintasegmentti: pääomasijoitustoiminta ja siihen liittyvä neuvonanto ja konsultointi. Amanda Capital Oyj:n maantieteellinen segmentti on Suomi.

## Valuuttamääräiset tapahtumat

Konsernitiilinpäätös esitetään euroina ja valuuttamääräiset liiketapahtumat muunnetaan euroiksi käyttäen tapahtumapäivän

valuuttakursseja. Valuuttamääräiset saamiset ja velat muunnetaan euroiksi käyttäen Euroopan keskuspankin tilinpäätöspäivän keskikursseja.

Myytävissä olevien sijoitusten realisoituneet valuuttakurssivoitot ja -tappiot sisältyvät tuloslaskelman erään sijoitustoiminnan nettotuotot. Myytävissä olevien sijoitusten realisoitumattomat valuuttakurssivoitot ja -tappiot sisältyvät myytävissä oleviin sijoituksiin ja käyvän arvon rahastoon.

## Tuloutusperiaate

Liikevaihtoon sisältyvä sijoitustoiminnan nettotuotot sisältää pääomarahastojen voitonjaot sekä realisoituneet tai pysyviksi arvioidut tappiot. Voitonjaot tuloutetaan kirjanpitoon vasta kohderahastojen realisointien toteuduttua tai myöhemmin kohderahastojen saatua vaadittavat viranomaisluvut. Sijoitustoiminnan nettotuottoihin kirjataan myös suorien sijoitusten osinkotuotot sekä myyntivoitot ja -tappiot. Lisäksi liikevaihtoon sisältyy hallinnointipalkkioita pääomasijoitustoiminnan neuvonannosta ja konsultoinnista. Hallinnointipalkkiot laskutetaan etukäteen ja jaksotetaan oikeille tilikausille.

## Aineelliset ja aineettomat hyödykkeet

Aineelliset hyödykkeet on kirjattu taseeseen alkuperäiseen hankintamenoon vähennettynä suunnitelman mukaisilla poistoilla ja arvonalentumisilla. Aineettomat hyödykkeet sisältävät Amanda Advisors Oy:n hankinnasta syntyneen liikearvon, joka muodostuu hankintameno ja käyppiin arvoin arvoistettujen hankittujen yksilöitävissä olevien varojen, velkojen ja ehdollisten varojen ja velkojen nettoarvon erotuksesta. Muita aineettomia hyödykkeitä ovat asiakassuhteet. Niistä aineettomista hyödykkeistä, joilla on rajoittamaton taloudellinen vaikutusaika, ei kirjata poistoja, vaan ne testataan vuosittain arvonalentumisen varalta. Aineettomat hyödykkeet, jolla on rajallinen taloudellinen vaikutusaika, kirjataan suunnitelman mukaisina tasapoistoina kuluksi tuloslaskelmaan niiden taloudellisen vaikutusajan kuluessa. Suunnitelman mukaiset poistot on laskettu taloudellisen vaikutusajan perusteella alkuperäisestä hankintamenoista tasapoistoina.

Hyödykeryhmäkohtaiset suunnitelman mukaiset poistoajat ovat seuraavat:

- Koneet ja kalusto 3 – 10 vuotta
- Aineettomat oikeudet 5 – 7 vuotta

## Arvonalentumiset ja arvonalentumistesti

Pitkäaikaisten muiden aineettomien ja aineellisten hyödykkeiden omaisuuserien tasearvoja arvioidaan mahdollisen arvonalentumisen selvittämiseksi tilinpäätöshetkellä ja aina kun on viitteitä siitä, että jonkin omaisuuserän arvo on alentunut. Arvonalentumistesteissä arvioidaan kyseisestä omaisuuserästä kerrytettävissä oleva rahamäärä. Kerrytettävissä oleva rahamäärä on omaisuuserän nettomyyntihinta tai sitä korkeampi kassavirtaperusteinen käyttöarvo. Arvonalentumistappio kirjataan tuloslaskelmaan, mikäli omaisuuserän kirjanpitoarvo on suurempi kuin kerrytettävissä oleva rahamäärä.

Amanda-konserni suorittaa vuosittaisen liikearvojen arvonalentumistestauksen tilikauden neljännen kvartaalin aikana. Arvonalentumislaskelmien tulevaisuuden tulokassavirrat ovat sopimus pohjaisia ja niiden toteutuminen on konsernin johdon näkemyksen mukaan lähes riskittömiä. Lisäksi tulokassavirrat ovat sopimuksissa ennalta määritelty, joten niihin ei liity ennustamiseen liittyvää epävarmuustekijää. Arvonalentumislaskelmien tulevaisuuden menokassavirrat perustuvat konsernin johdon tulevaisuuden kustannusarvoihin.

## Työsuhde-eläkkeet

Konsernin eläkejärjestely on maksupohjainen järjestely ja siihen liittyvät maksut kirjataan tuloslaskelmaan niille kausille, joita ne koskevat. Konsernin henkilöstön eläketurva on järjestetty lainmukaisella TyELvakuutuksella ulkopuolisessa eläkevakuutusyhtiössä.

## Tuloverot

Konsernin veroihin kirjataan konserniyhtiöiden tilikauden tulokseen perustuvat verot ja aikaisempien tilikausien verojen oikaisu sekä laskennallisten verojen muutos. Suoraan omaan pääomaan kirjattavien erien verovaikutus kirjataan vastaavasti suoraan omaan pääomaan.

Laskennallinen verovelka tai saaminen lasketaan velkamenetelmän mukaan kaikista kirjanpidon ja verotuksen väliaikaisista eroista tilinpäätöshetkellä voimassa olevan verokannan mukaan. Merkittävimmät väliaikaiset erot syntyvät hankittujen yhtiöiden nettovarallisuuden arvostamisesta käypään arvoon ja myytävissä olevien rahoitusvarojen arvostamisesta käypään arvoon.

## Rahavarat

Rahat ja pankkisaamiset sisältävät käteisen rahan ja rahan pankkitileillä.

## Rahoitusinstrumentit

Amanda-konsernin rahoitusinstrumentit on ryhmitelty myytävissä oleviin sijoituksiin ja muihin rahoitusvelkoihin. Pääomarahastosijoitukset ja sijoitusrahastosijoitukset luokitellaan myytävissä oleviin sijoituksiin ja lainat instituutioilta on luokiteltu muihin rahoitusvelkoihin. Myytävissä olevien sijoitusrahastosijoitusten käypä arvo määritellään käyttäen noteerattuja markkinahintoja ja –kursseja. Pääomarahastosijoitukset arvostetaan yleisesti alalla vallitsevan käytännön mukaan, eli pääomarahastosijoituksen käypä arvo on pääomarahaston hallintayhtiön viimeisin ilmoittama rahaston arvo lisättyinä pääomapanoksilla ja vähennettynä pääomanpalautuksilla, jotka ovat tapahtuneet tilinpäätösajankohdan ja hallintayhtiön ilmoitushetken välillä. Myytävissä olevien sijoitusten käyvän arvon muutokset kirjataan suoraan omaan pääomaan, käyvän arvon rahastoon. Pysyviksi arvioidut arvonalennukset kirjataan kuitenkin tuloslaskelmaan. Arvonalennuksien pysyvyyttä tarkasteltaessa huomioidaan mm. seuraavia seikkoja, pääomarahaston elinikä, onko pääomarahastolla kutsumatonta sijoitussitoumusta ja pääomarahaston hallinnointiyhtiön arvio käyvän arvon ja hankintahinnan pysyvyydestä. Kun myytävissä oleva sijoitus realisoidaan, kertyneet käyvän arvon muutokset kirjataan omasta pääomasta tulokseen. Muut rahoit-

tusvelat, eli lainat instituutioilta, arvostetaan jaksotettuun hankintamenuun ja ne kirjataan taseeseen ja taseesta selvityspäivänä.

## Tulos per osake

Osakekohtainen tulos lasketaan käyttäen tilikauden aikana ulkona olevien osakkeiden painotettua keskimääräistä osakkeiden määrää.

## Osingonjako

Hallituksen yhtiökokoukselle ehdottamasta osingosta ei tilinpäätöksessä ole tehty kirjausta eikä sitä ole huomioitu jakokelpoisia varoja laskettaessa, vaan osingot otetaan huomioon vasta yhtiökokouksen päätöksen perusteella.

## 1. Sijoitustoiminnan riskien hallinta

Konsernin liiketoimintaan liittyvät riskit koostuvat pääasiassa sijoitustoimintaan liittyvistä riskeistä eli markkinariskistä ja valuuttariskistä. Kokonaisvaltaisesti riskejä hallinnoidaan Amanda Capital Oyj:n hallituksen vahvistaman sijoitusprosessin ja sijoitusstrategian kautta. Amanda on pyrkinyt hajauttamaan sijoitustoiminnan riskit sijoittamalla pääomarahastoihin, jotka sijoittavat eri maantieteellisille alueille ja eri toimialoille. Sijoituskohteet valitaan sijoitusprosessin avulla, jossa sijoitustoimikunta seuloa potentiaaliset sijoituskohteet joista tehdään ns. Due Diligence – tarkastus, jossa rahaston henkilöstö, dokumentointi ja muut rahaston hallinnointiin ja kehitykseen olennaisesti liittyvät tekijät tarkistetaan. Lopulliset sijoitusehdotukset viedään Amanda Capital Oyj:n hallitukselle arvioitavaksi ja päätettäväksi.

Amanda Capitalin sijoitusstrategian tavoitteena on luoda hyvin hajautettu sijoitussalkku. Amanda hajauttaa sijoitussalkun sekä maantieteellisesti että rahastojen perustamisvuoden mukaan, ottaen myös huomioon kohdeyritysten kehitysvaiheet ja toimitilat.

### Amanda Capitalin sijoitusstrategia:

Amanda voi tehdä sijoituksia pääomarahastoihin ensi- ja toissijaismarkkinoilla, tehdä suoria sijoituksia listaamattomiin yrityksiin ja listattuihin pääomasijoitusyhtiöihin sekä -rahastoihin

Tavoitteena on sijoittaa varat hyvin hajautetusti eri pääomarahastoihin eri maantieteellisille alueille ottaen huomioon seuraavat rajoitukset:

- (i) Amandan pääasiallinen maantieteellinen focus on Euroopassa, joten yli puolet sijoitussitoumuksista on oltava maantieteellisesti Euroopan alueella.
- (ii) Amanda voi sijoittaa enintään 25 % sijoitussitoumuksista ns. emerging markets alueelle.
- (iii) Amanda voi sijoittaa enintään 25 % sijoitussitoumuksista ns. venture capital -rahastoihin.
- (iv) Yksittäisen Buy-out rahaston osuus Amandan sijoitussalkussa ei saa ylittää 15 % sijoitussitoumuksista.
- (v) Yksittäisen Venture Capital rahaston osuus Amandan sijoitussalkussa ei saa ylittää 10 % sijoitussitoumuksista.
- (vi) Yksittäiseen yritykseen tehty sijoitus ei saa ylittää 5 % Amandan omasta pääomasta.

(vii) Amanda voi ottaa lyhytaikaiseksi tarkoitettua lainaa sijoitustensa tekemiseen enintään 20 % Omasta Pääomasta. Lainan tarkoituksena on varmistaa Amandan maksukyky pääomarahastoille kaikissa tilanteissa.

(viii) Amandan tekemän sijoitussitoumuksen osuus saa olla enintään 20 % yhden rahaston kokonaispääomasta.

(ix) Listaamattomiin yrityksiin tehtävät suorat sijoitukset eivät saa ylittää yhteensä 20 %:a Omasta Pääomasta.

(x) Listattuihin pääomasijoitusosakkeisiin tehtävät sijoitukset tehdään hajautetusti ja pääsääntöisesti rahastomuotoisesti. Sijoitusten arvo ei saa ylittää 25 % omasta pääomasta.

Amandan tarkoituksena on tehdä sijoitussitoumuksia ns. ylikomitoitumis -strategialla tavoitteenaan, että tase on sataprosenttisesti sijoitettu pääomasijoitusmarkkinoille.

Amanda-konsernin sijoitustoiminnan riskeistä raportoidaan hallitukselle kvartaaleittain. Raportti sisältää mm. pääomarahastosalkun tuottoseurantaa, maantieteellistä hajautusta, tehtyjen pääomarahastosijoitusten suhdetta omaan pääomaan ja kokonaissitoumukset omaan pääomaan.

### Amanda Capitalin pääomarahastosijoitusten hintariski

Oleellimmat Amandan pääomarahastosijoitusten arvoon vaikuttavat tekijät ovat salkkuhyhtiöiden arvot ja niihin vaikuttavat tekijät, kuten:

- kohdeyrityksen taloudellinen menestys
- kohdeyrityksen kasvunäkymät
- verrokkihyhtiöiden arvostus
- rahaston hallinnointiyhtiön valitsema arvostusmenetelmä

Amandan pääomarahastosalkun hintariski on hajautettu tekeillä sijoituksia eri toimialoille, maantieteellisille alueille sekä eri kehitysvaiheisiin sijoitaviin rahastoihin. Tilinpäätöshetkellä Amandan pääomarahastosalkussa oli yhteensä yli 240 yhtiötä. Yhden yksittäisen riskin vaikutus Amandan pääomarahastosalkun arvoon on pieni tehokkaan hajautuksen kautta.

### Pääomarahastosalkun hintariskin vaikutus omaan pääomaan

Vuoden 2010 lopussa 10 % muutos pääomarahastosalkun markkina-arvossa vastaa 3 006,2 tuhannen euron muutosta omassa pääomassa. Vuoden 2009 lopussa 10 % muutos pääomarahastosalkun markkina-arvossa vastaa 2 276,9 tuhannen euron muutosta omassa pääomassa.

### Maksuvalmiusriski

Konsernin maksuvalmiutta seurataan jatkuvasti ja hyvää maksuvalmiutta ylläpidetään sijoittamalla ylikviditeetti vain matalan riskin kohteisiin, jotka ovat nopeasti ja selkeään markkinahintaan muunnettavissa käteisvaroiksi. Rahoituksen saatavuus ja joustavuus on järjestetty luottolaitokselta saadulla limiittilupauksella.

Maksuvalmiuteen vaikuttaa oleellisesti pääomarahastojen irtautumiset kohdeyhtiöistä. Kansainvälinen rahoituskriisi on vaikuttanut pääomasijoitustoimintaan voimakkaasti. Rahoituskriisin myötä lainamarkkinoiden likviditeetti, hinnoittelu ja ehdot ovat kiristyneet. Varovaisuus rahoitusmarkkinoilla on kaiken kaikkiaan lisääntynyt ja odotettavissa on, että irtautumistahti kohdeyrityksistä ja pääomien palautuminen sijoittajille hiljenee lyhyellä tähtäimellä. Toisaalta pääomasijoitusten hallinnoinnissa ovat ominaisia pitkäaikaiset hallinnointisopimukset, jotka tuovat tasaista kassavirtaa ja parempaa ennustettavuutta yhtiön maksuvalmiuteen.

### Valuuttariski

Valuuttakurssit vaikuttavat yhtiön tulokseen, rahavirtoihin ja taseeseen. Amanda Capital ei erityisesti seuraa valuuttakurssista aiheutuvia muutoksia vaan mieltää ne osaksi sijoituskohteen käyvän arvon muutosta. Amanda Capitalin pääomarahastosijoitukset jakautuvat eri valuuttoihin seuraavasti:

#### Valuuttamääräisten erien käyvän arvon euromääräinen muutos

##### Valuuttakurssiriski

2010

|              | Valuutta | Euro | osuus % |
|--------------|----------|------|---------|
| miljoona EUR | 36,4     | 36,4 | 89,5    |
| miljoona GBP | 2,4      | 2,8  | 6,8     |
| miljoona USD | 2,0      | 1,5  | 3,7     |

##### Valuuttakurssiriski

2009

|              | Valuutta | Euro | osuus % |
|--------------|----------|------|---------|
| miljoona EUR | 26,7     | 26,7 | 86,8    |
| miljoona GBP | 2,2      | 2,5  | 8,1     |
| miljoona USD | 2,3      | 1,6  | 5,1     |

##### heikkeneminen valuutassa euroa vastaan

|  | 10 % | 20 % |
|--|------|------|
|  |      |      |
|  | -0,3 | -0,6 |
|  | -0,1 | -0,3 |

##### heikkeneminen valuutassa euroa vastaan

|  | 10 % | 20 % |
|--|------|------|
|  |      |      |
|  | -0,3 | -0,5 |
|  | -0,2 | -0,3 |



## TULOSLASKELMAN LIITETIEDOT

| 1 000 EUR   | 2010          | 2009          |
|---|---------------|---------------|
| <b>2 LIIKEVAIHTO</b>                                |               |               |
| <b>Sijoitustoiminnan nettotuotot</b>                |               |               |
| Pääomarahastojen voitonjako                         | 1 870         | 524           |
| Arvonalentumistappiot                               | -767          | -5 860        |
| Osinkotuotot  | 1             | -             |
| Muut tuotot   | 31            | 5             |
| Hallinnointipalkkiot                                | 3 972         | 4 295         |
| <b>YHTEENSÄ</b>                                     | <b>5 108</b>  | <b>-1 036</b> |
| <b>3 TYÖSUHDE-ETUUKSISTA AIHEUTUNEET KULUT</b>      |               |               |
| <b>Lyhytaikaiset työsuhde-etuudet</b>               |               |               |
| Palkat ja palkkiot                                  | -1 003        | -1 039        |
| Muut henkilösivukulut                               | -40           | -39           |
| Kannustinpalkkio-ohjelmat                           | 11            | -106          |
| <b>Irtisanomisen yhteydessä suoritettut etuudet</b> | <b>-90</b>    | <b>-</b>      |
| <b>Työsuhteen päättymisen jälkeiset etuudet</b>     |               |               |
| Eläkekulut - maksupohjaiset järjestelyt             | -208          | -195          |
| <b>YHTEENSÄ</b>                                     | <b>-1 330</b> | <b>-1 379</b> |
| <b>4 MUUT LIIKETOIMINNAN KULUT</b>                  |               |               |
| <b>Asiantuntijapalkkiot</b>                         | <b>-65</b>    | <b>-83</b>    |
| <b>Tilintarkastuspalkkiot</b>                       | <b>-80</b>    | <b>-76</b>    |
| tilintarkastuspalkkiot                              | -79           | -76           |
| veroneuvonta  | -1            | -             |
| <b>Muut kulut</b>                                   | <b>-1 094</b> | <b>-1 220</b> |
| <b>YHTEENSÄ</b>                                     | <b>-1 240</b> | <b>-1 380</b> |
| <b>LIIKETOIMINNAN KULUT YHTEENSÄ</b>                | <b>-2 570</b> | <b>-2 758</b> |
| <b>5 POISTOT</b>                                    |               |               |
| <b>Poistot aineellisista oikeuksista</b>            | <b>-17</b>    | <b>-21</b>    |
| <b>Poistot aineettomista oikeuksista</b>            | <b>-692</b>   | <b>-674</b>   |
| <b>YHTEENSÄ</b>                                     | <b>-710</b>   | <b>-695</b>   |

|          |  |             |              |
|----------|--|-------------|--------------|
| <b>6</b> | <b>RAHOITUSTUOTOT- JA KULUT</b>  | 2010        | 2009         |
|          | Korkotuotot  | 10          | 21           |
|          | Muut rahoitustuotot  | 0           | 2            |
|          | Korkokulut lyhytaikaisista veloista  | -383        | -91          |
|          | Muut rahoituskulut   | -250        | -104         |
|          | <b>YHTEENSÄ</b>  | <b>-623</b> | <b>-172</b>  |
| <b>7</b> | <b>TULOVEROT</b>   |             |              |
|          | Välittömät verot tilikaudella  | -18         | -100         |
|          | Laskennallisten verojen muutos   | -353        | 2 207        |
|          | <b>YHTEENSÄ</b>  | <b>-371</b> | <b>2 107</b> |
|          | Suoraan omaan pääomaan kirjattuihin eriin liittyvien laskennallisten verojen määrä | -268        | -158         |
|          | Verokannan täsmäytys   |             |              |
|          | Kirjanpidon tulos ennen veroja   | 1 205       | -4 662       |
|          | Verot laskettuna emoyhtiön verokannalla  | -313        | 1 212        |
|          | Verovapaat tuotot  | 0           | 7            |
|          | Vähennyskelvottomat kulut  | -3          | 0            |
|          | Konserniyhdistelyt ja eliminoinnit   | -55         | 888          |
|          | Verot tuloslaskelmassa   | -371        | 2 107        |
| <b>8</b> | <b>OSAKEKOHTAINEN TULOS</b>  |             |              |
|          | Tilikauden tulos   | 834         | -2 555       |
|          | Osakkeet 1 000 kpl *)  | 22 202      | 22 201       |
|          | Osakekohtainen tulos   | 0,04        | -0,12        |

\*) Osakkeiden lukumääränä on käytetty painotettua keskiarvoa.

## TASEEN LIITETIEDOT

1 000 EUR

### 9 RAHOITUSVARAT JA -VELAT

|  | Kirjanpi-<br>toarvo | Rahoi-<br>tustuotot/<br>kulut | 2010<br>Voitot/<br>tappiot | Arvonal.<br>tappio | Palkki-<br>otuotot/<br>kulut | Osinko-<br>tuotot |
|--|---------------------|-------------------------------|----------------------------|--------------------|------------------------------|-------------------|
| RAHOITUSVARAT                          |                     |                               |                            |                    |                              |                   |
| <b>Myytavissä olevat rahoitusvarat</b> | 40 625              | -                             | 1 870                      | 767                | 3 972                        | 1                 |
| <b>Lainat ja muut saamiset</b>         | 4 112               | 10                            | -                          | -                  | -                            | -                 |
| <b>YHTEENSÄ</b>                        | <b>44 737</b>       | <b>10</b>                     | <b>1 870</b>               | <b>767</b>         | <b>3 972</b>                 | <b>1</b>          |

|                           |              |             |          |          |          |          |
|---------------------------|--------------|-------------|----------|----------|----------|----------|
| RAHOITUSVELAT             |              |             |          |          |          |          |
| <b>Muut rahoitusvelat</b> | 5 800        | -633        | -        | -        | -        | -        |
| <b>YHTEENSÄ</b>           | <b>5 800</b> | <b>-633</b> | <b>-</b> | <b>-</b> | <b>-</b> | <b>-</b> |

|  | Kirjanpi-<br>toarvo | Rahoi-<br>tustuotot/<br>kulut | 2009<br>Voitot/<br>tappiot | Arvonal.<br>tappio | Palkki-<br>otuotot/<br>kulut | Osinko-<br>tuotot |
|--|---------------------|-------------------------------|----------------------------|--------------------|------------------------------|-------------------|
| RAHOITUSVARAT                          |                     |                               |                            |                    |                              |                   |
| <b>Myytavissä olevat rahoitusvarat</b> | 30 935              | 0                             | 524                        | -5 860             | 4 295                        | -                 |
| <b>Lainat ja muut saamiset</b>         | 3 575               | 23                            | -                          | -                  | -                            | -                 |
| <b>YHTEENSÄ</b>                        | <b>34 510</b>       | <b>23</b>                     | <b>524</b>                 | <b>-5 860</b>      | <b>4 295</b>                 | <b>-</b>          |

|                           |              |             |          |          |          |          |
|---------------------------|--------------|-------------|----------|----------|----------|----------|
| RAHOITUSVELAT             |              |             |          |          |          |          |
| <b>Muut rahoitusvelat</b> | 3 000        | -195        | -        | -        | -        | -        |
| <b>YHTEENSÄ</b>           | <b>3 000</b> | <b>-195</b> | <b>-</b> | <b>-</b> | <b>-</b> | <b>-</b> |

Amanda-konsernilla on käytettävissä 10 milj. euron limiittisopimus, josta on käytetty 5,8 milj. euroa, 4,2 milj. euroa on nostamatta. Käytössä olevalle määrälle maksetaan 9 % vuotuista korkoa. Limiittisopimus on voimassa tekohetkestä kaksi vuotta, 19.8.2011 asti. Amanda-konsernilla on optio jatkaa limiittisopimusta kaksi kertaa vuoden jaksoissa.

### 10 KÄYVÄT ARVOT

|  | 2010<br>Käypä<br>arvo | 2010<br>Kirjan-<br>pitoarvo | 2009<br>Käypä<br>arvo | 2009<br>Kirjan-<br>pitoarvo |
|--|-----------------------|-----------------------------|-----------------------|-----------------------------|
| RAHOITUSVARAT                          |                       |                             |                       |                             |
| <b>Myytavissä olevat rahoitusvarat</b> |                       |                             |                       |                             |
| Pääomarahastosijoitukset               | 40 625                | 40 625                      | 30 769                | 30 769                      |
| Sijoitusrahastosijoitukset             | -                     | -                           | 166                   | 166                         |
| <b>Lainat ja muut saamiset</b>         | 4 112                 | 4 113                       | 3 575                 | 3 575                       |
| <b>YHTEENSÄ</b>                        | <b>44 737</b>         | <b>44 738</b>               | <b>34 510</b>         | <b>34 510</b>               |
| RAHOITUSVELAT                          |                       |                             |                       |                             |
| Muut rahoitusvelat                     | 5 800                 | 5 800                       | 3 000                 | 3 000                       |

Taulukossa esitetään rahoitusvarojen käyvät arvot ja kirjanpitoarvot tase-erittäin. Käypien arvojen arviointiperiaatteet esitetään tilinpäätösperiaatteissa.

## 11 KÄYVÄN ARVON HIERARKIA KÄYPÄÄN ARVOON ARVOSTETUISTA RAHOITUSVAROISTA

|  | 31.12.2010 |        |
|--|------------|--------|
|  | Käypä arvo | Taso 3 |
| <b>Myytavissä olevat rahoitusvarat</b> |            |        |
| Pääomarahastosijoitukset               | 40 625     | 40 625 |
| <b>Yhteensä</b>                        | 40 625     | 40 625 |

### Tason 3 täsmätyslaskelma

| <b>Myytavissä olevat rahoitusvarat</b> | Pääoma-<br>rahasto-<br>sijoitukset | Sijoitus-<br>rahasto-<br>sijoitukset | Yhteensä |
|--|------------------------------------|--------------------------------------|----------|
| <b>Pääomarahastosijoitukset</b>        |                                    |                                      |          |
| Alkusaldo                              | 30 769                             | 166                                  | 30 935   |
| Kutsut ja palautukset                  | 6 005                              | -110                                 | 5 895    |
| Pysyvä arvonalennus                    | -630                               | -57                                  | -686     |
| Käyvän arvon rahasto                   | 4 481                              | -                                    | 4 481    |
| <b>Loppusaldo</b>                      | 40 625                             | 0                                    | 40 624   |

Tason 3 instrumenttien käyvät arvot perustuvat pääomarahaston hallintayhtiön ilmoittamaan rahaston arvoon ja niiden käyttöön yleisesti hyväksytyissä arvostusmalleissa. Pääomarahastosijoitukset arvostetaan yleisesti alalla vallitsevan käytännön, International Private Equity and Venture Capital Guidelines mukaisesti. Pääomarahastosijoitusten pysyvät arvonalennukset perustuvat johdon harkintaan.

Päätyneen tilikauden aikana ei tapahtunut siirtoja käypien arvojen hierarkian tasojen välillä.

## 12 AINEELLISET JA AINEETTOMAT HYÖDYKKEET

|  | 2010 | 2009 |
|--|------|------|
| <b>Aineelliset hyödykkeet</b>                |      |      |
| Koneet ja kalusto hankintameno 1.1.          | 248  | 244  |
| Lisäykset                                    | 7    | 3    |
| Vähennykset                                  | -17  | -    |
| Koneet ja kalusto hankintameno 31.12.        | 237  | 248  |
| Kertyneet poistot ja arvonalentumiset 1.1.   | -178 | -157 |
| Tilikauden poisto                            | -17  | -21  |
| Kertyneet poistot ja arvonalentumiset 31.12. | -196 | -178 |
| <b>Aineelliset hyödykkeet 31.12.</b>         | 41   | 69   |

|   | 2010         | 2009         |
|---|--------------|--------------|
| <b>Muut aineelliset hyödykkeet 1.1.</b>                             | 8            | 8            |
| <b>Muut aineelliset hyödykkeet 31.12.</b>                           | 8            | 8            |
| <b>Aineettomat hyödykkeet (aktivoidut asiakassopimukset)</b>        |              |              |
| Aineettomat hyödykkeet hankintameno 1.1.                            | 5 725        | 5 726        |
| Lisäykset   | -            | 2            |
| Vähennykset   | -5           | -3           |
| Aineettomat hyödykkeet hankintameno 31.12.                          | 5 720        | 5 725        |
| Kertyneet poistot ja arvonalentumiset 1.1.                          | -2 252       | -1 578       |
| Tilikauden poisto   | -692         | -674         |
| Kertyneet poistot ja arvonalentumiset 31.12.                        | -2 945       | -2 252       |
| <b>Aineettomat hyödykkeet (aktivoidut asiakassopimukset) 31.12.</b> | <b>2 776</b> | <b>3 473</b> |
| Liikearvo hankintameno 1.1.   | 1 798        | 1 798        |
| Liikearvo hankintameno 31.12.                                       | 1 798        | 1 798        |
| <b>Aineettomat hyödykkeet kirjanpitoarvo 31.12.</b>                 | <b>4 574</b> | <b>5 271</b> |

Vuoden 2005 aikana hankitun liiketoiminnan liikearvo on kohdistettu konsernin sijoitustoimintaa toteuttavalle yksikölle sekä liiketoimintaa hallinnoivalle ja raportointia tukevalle yksikölle. Liikearvo testataan vuosittain mahdollisen arvonalentumisen varalta.

Ne kulut, jotka ovat kohdistettu kassavirtaa tuottaville yksiköille, oletetaan kasvavan 2 % vuodessa. Laskelmissa käytetään diskonttokorkona 15 %, joka vastaa Amandan pitkäaikavälin oman pääoman tuottoa. Arvonalentumistestistä on suoritettu herkkyyssanalyysijä, muuttamalla ennustettuja kuluja ja muuttamalla käytettyä diskonttokorkoa ja niiden perusteella ei ole odotettavissa merkittäviä tulevia arvonalentumistappioita. Suoritettussa arvonalentumistestissä ei ole viitteitä liikearvojen arvonalenemisesta.

Amanda-konserni suorittaa vuosittaisen liikearvojen arvonalentumistestauksen tilikauden neljäs kvartaalin aikana. Arvonalentumislaskelmien tulevaisuuden tulokassavirrat ovat sopimus-pohjaisia ja niiden toteutuminen on konsernin johdon näkemyksen mukaan lähes riskittömiä. Lisäksi tulokassavirrat ovat sopimuksissa ennalta määriteltä, joten niihin ei liity ennustamiseen liittyvää epävarmuustekijää. Arvonalentumislaskelmien tulevaisuuden menokassavirrat perustuvat konsernin johdon tulevaisuuden kustannusarvoihin.

| <b>13 MYYTÄVISSÄ OLEVAT SIOITUKSET</b> | 2010   | 2009   |
|--|--------|--------|
| <b>Pääomarahastosijoitukset</b>        |        |        |
| Hankintameno 1.1.                      | 30 769 | 32 389 |
| Lisäykset                              | 8 727  | 4 598  |
| Vähennykset                            | -2 722 | -1 047 |
| Hankintameno 31.12.                    | 36 774 | 35 940 |
| Arvonmuutos                            | 4 481  | -2 113 |
| Pysyvä arvonalentumistappio            | -630   | -3 058 |
| Kirjanpitoarvo 31.12.                  | 40 625 | 30 769 |

|                                | 2010 | 2009   |
|--------------------------------|------|--------|
| <b>Osakerahastosijoitukset</b> |      |        |
| Hankintameno 1.1.              | 166  | 2 496  |
| Lisäykset                      | -    | -      |
| Vähennykset                    | -166 | -1 949 |
| Hankintameno 31.12.            | 0    | 547    |
| Arvonmuutos                    | -    | -381   |
| Kirjanpitoarvo 31.12.          | 0    | 166    |

#### 14 LASKENNALLINEN VEROSAAMINEN JA VEROVELKA

|   |              |               |
|---|--------------|---------------|
| <b>Laskennallinen verosaaminen</b>                            |              |               |
| Käyvän arvon muutokset  | 105          | 119           |
| Emoyhtiön tappio  | 1 579        | 2 974         |
| <b>Laskennallinen verosaaminen</b>                            | <b>1 684</b> | <b>3 093</b>  |
| <b>Laskennallinen verovelka</b>                               |              |               |
| Sopimukset  | 80           | 189           |
| Käyvän arvon muutokset  | 654          | 400           |
| Muut erot   | 212          | 235           |
| <b>Laskennallinen verovelka</b>                               | <b>946</b>   | <b>824</b>    |
| <b>Laskennallinen verosaaminen (-) / verovelka (+), netto</b> | <b>-738</b>  | <b>-2 269</b> |

Laskennallinen verosaaminen on kirjattu siihen määrään asti kuin on todennäköistä, että tulevaisuudessa syntyy verotettavaa tuloa, jota vastaan käyttämättömät verotukselliset tappiot voidaan hyödyntää.

#### 15 LYHYTAIKAISET VELAT

|                                       |              |              |
|---------------------------------------|--------------|--------------|
| <b>Muut velat</b>                     |              |              |
| Ostovelat                             | 68           | 36           |
| Siirtovelat                           | 354          | 431          |
| Muut velat                            | 88           | 173          |
| <b>YHTEENSÄ</b>                       | <b>510</b>   | <b>640</b>   |
| <b>Lyhytaikaiset korolliset velat</b> | <b>5 800</b> | <b>3 000</b> |
| <b>LYHYTAIKAISET VELAT YHTEENSÄ</b>   | <b>6 310</b> | <b>3 640</b> |

#### 16 VASTUUSITOUMUKSET

|  |               |               |
|--|---------------|---------------|
| <b>Amanda Capital Oyj:n antamat jäljellä olevat sijoitussitoumukset pääomarahastoihin olivat</b> | <b>16 719</b> | <b>32 222</b> |
| Leasing- ja vuokrasopimuksien alle vuoden vastuut  | 141           | 160           |
| Leasing- ja vuokrasopimuksien yli vuoden mutta alle viiden vuoden vastuut                        | 48            | 81            |
| <b>YHTEENSÄ</b>  | <b>16 907</b> | <b>32 463</b> |

## 17 PÄÄOMAN HALLINTA

Konsernin pääoman hallinnan tavoitteena on luoda tehokas pääomarakenne, jonka avulla varmistetaan konsernin normaalit toimintaedellytykset ja kasvumahdollisuudet. Pääomarakenteeseen vaikutetaan mm. osingonjaon kautta.

## 18 LÄHIPIIRITIEDOT

Konsernin lähipiiriin luetaan kuuluvaksi emoyhtiö, tytäryhtiöt sekä hallituksen jäsenet ja toimitusjohtaja.

|                                      |      |      |
|--------------------------------------|------|------|
| Toimitusjohtajien palkka (1 000 EUR) | 2010 | 2009 |
| Palkat ja palkkiot                   | 362  | 304  |

Lukuun sisältyy toimitusjohtajien ja toimitusjohtajan sijaisen palkat ja palkkiot.

Toimitusjohtajan eläkeikä on 65 vuotta.

Yhtiön hallituksella ei ole osakejohdannaisia tai muita palkitsemisjärjestelmiä. Yhtiökokouksessa 14.4.2010 päätettiin, että hallituksen jäsenille maksetaan palkkiota seuraavasti: hallituksen puheenjohtajalle 2 000 euroa ja jäsenille 1 000 euroa kuukaudessa.

Yhtiön toimitusjohtajalla ja hallituksen jäsenillä ei ollut 31.12.2010 rahallainaa Amanda-konserniltä.

### Hallituksen ja toimitusjohtajan osakeomistus Amanda Capital Oyj:ssä 31.12.2010

Taulukko sisältää hallituksen jäsenten ja toimitusjohtajan henkilökohtaisessa omistuksessa sekä heidän yksinään määräysvallassa olevien yhteisöjen osakeomistukset.

|  | Osakkeita |
|--|-----------|
| Piela, Topi                                      | 260 000   |
| Karppinen, Esa                                   | 3 224 948 |
| Laine, Pertti                                    | 3 187 000 |
| Fagnäs, Peter                                    | 2 295 693 |
| Niemisvirta, Petri                               | 0         |
| Paasi, Martin (22.6.2010 asti)                   | 0         |
| Hoffström, Petter (23.6.2010 lähtien)            | 215 030   |
| Orpana, Jyrki (Tj:n sijainen, 13.9.2010 lähtien) | 215 030   |



**Lähipiiriin kuuluvat tytäryhtiöt tilikauden lopussa, josta Amandalla 100 %:n omistusosuus ja äänivalta**

Amanda Advisors Oy, kotipaikka Helsinki

Amanda GP I ja II Oy, kotipaikka Helsinki

Amanda III Eastern GP Oy, kotipaikka Helsinki

Amanda IV West GP Oy, kotipaikka Helsinki

Amanda V East GP Oy, kotipaikka Helsinki

Nordic Venture Partners Limited, kotipaikka Guernsey

Nordic Venture Managers Limited, kotipaikka Guernsey

Proventure Scotland GP, kotipaikka Edinburgh

European Fund Investment II Limited GP, kotipaikka Edinburgh

European Fund Investment I Carried Interest Trust, kotipaikka Guernsey

European Fund Investment II Executive Limited Partnership, kotipaikka Edinburgh

## EMOYHTIÖ

Emoyhtiö Amanda Capital Oyj on listattuna NASDAQ OMX Helsinki Oy:ssä. Se on ensimmäinen listattu pääomarahastojen rahasto Pohjoismaissa. Yhtiöllä on noin 3 500 osakkeenomistajaa.

### TULOSLASKELMA (FAS)

| EUR  | Liitetieto<br>nro | 2010          | 2009          |
|--|-------------------|---------------|---------------|
| LIKEVAIHTO   | 1                 | 4 540 007,63  | 1 561 186,04  |
| <b>Liiketoiminnan muut tuotot</b>                              |                   | 50,00         | 270,00        |
| <b>Arvopapereiden ostot</b>                                    | 2                 | -8 679 355,40 | -4 509 306,83 |
| <b>Varaston muutos</b>   | 2                 | 8 741 452,90  | -1 473 128,67 |
| <b>Henkilöstökulut</b>   | 3                 | -687 765,84   | -606 440,32   |
| <b>Poistot ja arvonalentumiset</b>                             | 4                 | -26 240,10    | -31 463,51    |
| <b>Liiketoiminnan muut kulut</b>                               | 5                 | -895 741,75   | -924 614,36   |
|  |                   | <hr/>         | <hr/>         |
|  |                   | -1 547 600,19 | -7 544 683,69 |
| <br>   |                   |               |               |
| LIKEVOITTO (-TAPPIO)   |                   | 2 992 407,44  | -5 983 497,65 |
| <br>   |                   |               |               |
| <b>Rahoitustuotot ja -kulut</b>                                | 6                 | -132 806,41   | -391 304,24   |
| <b>VOITTO (TAPPIO) ENNEN SATUNNAISIA ERIÄ</b>                  |                   | <hr/>         | <hr/>         |
|  |                   | 2 859 601,03  | -6 374 801,89 |
| <br>   |                   |               |               |
| SATUNNAISET ERÄT   |                   |               |               |
| <b>Satunnaiset tuotot</b>                                      | 7                 | 2 100 000,00  | 1 960 000,00  |
| <b>VOITTO (TAPPIO) ENNEN TILINPÄÄTÖSSIIRTOJA<br/>JA VEROJA</b> |                   | <hr/>         | <hr/>         |
|  |                   | 4 959 601,03  | -4 414 801,89 |
| <br>   |                   |               |               |
| <b>Tuloverot</b>   |                   | -             | -2 814,83     |
| <b>TILIKAUDEN VOITTO (TAPPIO)</b>                              |                   | <hr/>         | <hr/>         |
|  |                   | 4 959 601,03  | -4 417 616,72 |

## TASE (FAS)

| EUR   | Liitetieto<br>nro | 2010                 | 2009                 |
|---|-------------------|----------------------|----------------------|
| VASTAAVAA                                     |                   |                      |                      |
| PYSYVÄT VASTAAVAT                             |                   |                      |                      |
| <b>Aineettomat hyödykkeet</b>                 | 8                 | 19 951,00            | 30 527,51            |
| <b>Aineelliset hyödykkeet</b>                 | 8                 | 40 683,65            | 66 854,59            |
| <b>Sijoitukset</b>                            | 9                 | 6 384 649,36         | 6 911 385,52         |
| <b>PYSYVÄT VASTAAVAT YHTEENSÄ</b>             |                   | <b>6 445 284,01</b>  | <b>7 008 767,62</b>  |
| VAIHTUVAT VASTAAVAT                           |                   |                      |                      |
| <b>Vaihto-omaisuus</b>                        | 10                | 37 435 785,79        | 28 639 562,26        |
| <b>Pitkäaikaiset saamiset</b>                 | 11                | 33 304,17            | 35 544,17            |
| <b>Lyhytaikaiset saamiset</b>                 | 11                | 910 230,25           | 1 012 802,50         |
| <b>Rahoitusarvopaperit</b>                    | 12                | -                    | 166 250,50           |
| <b>Rahat ja pankkisaamiset</b>                |                   | 1 689 305,54         | 893 740,05           |
| <b>VAIHTUVAT VASTAAVAT YHTEENSÄ</b>           |                   | <b>40 068 625,75</b> | <b>30 747 899,48</b> |
| <b>VASTAAVAA YHTEENSÄ</b>                     |                   | <b>46 513 909,76</b> | <b>37 756 667,10</b> |
| VASTATTAVAA                                   |                   |                      |                      |
| OMA PÄÄOMA                                    |                   |                      |                      |
|   | 13                |                      |                      |
| <b>Osakepääoma</b>                            |                   | 11 383 873,00        | 11 383 873,00        |
| <b>Muut rahastot</b>                          |                   | 29 614 357,61        | 29 614 357,61        |
| <b>Edellisten tilikausien voitto (tappio)</b> |                   | -5 461 612,67        | -2 098 043,97        |
| <b>Tilikauden voitto (tappio)</b>             |                   | 4 959 601,03         | -4 417 616,72        |
| <b>OMA PÄÄOMA YHTEENSÄ</b>                    |                   | <b>40 496 218,97</b> | <b>34 482 569,92</b> |
| VIERAS PÄÄOMA                                 |                   |                      |                      |
| <b>Lyhytaikainen vieras pääoma</b>            | 14                | 6 017 690,79         | 3 274 097,18         |
| <b>VIERAS PÄÄOMA YHTEENSÄ</b>                 |                   | <b>6 017 690,79</b>  | <b>3 274 097,18</b>  |
| <b>VASTATTAVAA YHTEENSÄ</b>                   |                   | <b>46 513 909,76</b> | <b>37 756 667,10</b> |

## RAHAVIRTALASKELMA (FAS)

| 1 000 EUR  | 2010          | 2009          |
|--|---------------|---------------|
| <b>LIIKETOIMINNAN RAHAVIRTA</b>                                |               |               |
| <b>Liikevoitto</b>   | 2 992         | -5 983        |
| <b>Oikaisut:</b>   |               |               |
| Poistot  | 26            | 31            |
| Muut oikaisut  | -             | -94           |
| <b>Käyttöpääoman muutos</b>                                    |               |               |
| Liikesaamiset, lisäys (-) vähennys (+)                         | 45            | 439           |
| Korottomat velat, lisäys (+) vähennys (-)                      | -56           | -298          |
| Korolliset velat, lisäys (+) vähennys (-)                      | 2 800         | -500          |
| Vaihto-omaisuuden lisäys (-) vähennys (+)                      | -8 796        | 1 092         |
| <b>Käyttöpääoman muutos yhteensä</b>                           | -6 008        | 734           |
| <b>Liiketoiminnan rahavirta ennen rahoituseriä ja veroja</b>   | -2 989        | -5 312        |
| <b>Rahoitustuotot ja -kulut</b>                                | -133          | -391          |
| <b>Verot</b>   | -             | -3            |
| <b>LIIKETOIMINNAN RAHAVIRTA</b>                                | <b>-3 122</b> | <b>-5 706</b> |
| <br>   |               |               |
| <b>INVESTOINTIEN RAHAVIRTA</b>                                 |               |               |
| <b>Investoinnit aineellisiin ja aineettomiin hyödykkeisiin</b> | 11            | -6            |
| <b>Investoinnit sijoituksiin</b>                               | 527           | 1 205         |
| <b>INVESTOINTIEN RAHAVIRTA</b>                                 | <b>537</b>    | <b>1 199</b>  |
| <br>   |               |               |
| <b>RAHOITUKSEN RAHAVIRTA</b>                                   |               |               |
| <b>Omien osakkeiden myynti/hankinta</b>                        | 1 054         | -18           |
| <b>Saatu konserniavustus</b>                                   | 2 160         | 2 300         |
| <b>RAHOITUS RAHAVIRTA</b>                                      | <b>3 214</b>  | <b>2 282</b>  |
| <br>   |               |               |
| <b>Likvidien varojen lisäys/vähennys</b>                       | 629           | -2 224        |
| <b>Likvidit varat 1.1.</b>                                     | 1 060         | 3 284         |
| <b>Likvidit varat 31.12.</b>                                   | 1 689         | 1 060         |

Likvidit varat sisältävät rahat ja pankkisaamiset sekä rahoitusarvopaperit.

## EMOYHTIÖN LIITETIEDOT

### TILINPÄÄTÖKSEN LAADINTAPERIAATTEET

#### Konsernirakenteen muutokset

Mahdolliset konsernirakenteen muutokset on käsitelty hallituksen toimintakertomuksessa.

#### Liikevaihto

Liikevaihtoon on kirjattu pääomarahastosijoituksista saadut pääomanpalautukset ja tuotot, pääomarahasto-osuuksien myynnit sekä henkilöyhtiömuotoisilta pääomarahastoilta saadut sijoituskohteiden maksamat osinkotuotot.

#### Vaihto-omaisuuden arvostus

Vaihto-omaisuuteen sisältyvät pääomarahastosijoitukset ja muut yhtiön varsinaiseen liiketoimintaan kuuluvat sijoitukset. Vaihto-omaisuus on arvostettu hankintamenoon tai sitä alempaan todennäköiseen jälleenhankinta- tai luovutushintaan. Pääomarahastosijoituksen pääoman palautuksen yhteydessä vaihto-omaisuuden muutoksena kirjataan vastaava osuus pääomarahastosijoituksen hankintamenoista.

#### Rahoitusomaisuuden arvostus

Rahoitusomaisuusarvopaperit on arvostettu hankintamenoon tai sitä alempaan markkinahintaan.

#### Poistoperiaatteet

Käyttöomaisuuden suunnitelman mukaisten poistojen määrittämiseen on käytetty ennalta laadittua poistosuunnitelmaa. Suunnitelman mukaiset poistot lasketaan tasapoistoina hankintamenoista. Pitkävaikutteiset menot poistetaan 3 - 10 vuoden aikana. Koneet ja kalusto poistetaan 4 - 10 vuoden aikana.

#### Ulkomaan rahan määräiset erät

Ulkomaan rahan määräiset saamiset ja velat on muunnettu euroiksi tilinpäätöspäivän kurssin mukaan.

## TULOSLASKELMAN LIITETIEDOT (FAS)

| 1 000 EUR  | 2010         | 2009          |
|--|--------------|---------------|
| <b>1 LIIKEVAIHTO</b>   |              |               |
| Osinkotuotot   | 1            | -             |
| Tuotot pääomarahastoista   | 4 539        | 1 561         |
| <b>YHTEENSÄ</b>  | <b>4 540</b> | <b>1 561</b>  |
| <b>2 MATERIAALIT JA PALVELUT</b>   |              |               |
| Aineet ja tarvikkeet   |              |               |
| Arvopaperit  |              |               |
| Ostot tilikauden aikana  | -8 679       | -4 509        |
| Varaston muutos  |              |               |
| Pääomarahastosijoitukset   | 8 796        | -1 092        |
| Osakerahastosijoitukset  | -55          | -381          |
| <b>YHTEENSÄ</b>  | <b>62</b>    | <b>-5 982</b> |
| <b>3 HENKILÖSTÖKULUT</b>   |              |               |
| Palkat ja palkkiot   | -557         | -494          |
| Eläkekulut   | -110         | -93           |
| Muut henkilösivukulut  | -21          | -20           |
| <b>YHTEENSÄ</b>  | <b>-688</b>  | <b>-606</b>   |
| Henkilöstö keskimäärin tilikauden aikana   | 5            | 6             |
| <b>4 POISTOT JA ARVONALENTUMISET</b>   |              |               |
| Poistot aineettomista ja aineellisista hyödykkeistä                                      | -26          | -31           |
| Tase-eräkohtainen poistoerittely sisältyy kohtaan aineettomat ja aineelliset hyödykkeet. |              |               |
| <b>5 LIIKETOIMINNAN MUUT KULUT</b>   |              |               |
| Amanda Advisors Oy:lle maksetut hallinnointipalkkiot                                     | -100         | -100          |
| Asiantuntijapalkkiot   | -42          | -81           |
| Tilintarkastajan palkkiot  | -52          | -44           |
| tilintarkastuspalkkiot   | -51          | -44           |
| veroneuvonta   | -1           | -             |
| Muut liiketoiminnan kulut  | -701         | -699          |
| <b>YHTEENSÄ</b>  | <b>-896</b>  | <b>-925</b>   |

|   |             |               |
|---|-------------|---------------|
| <b>6 RAHOITUSTUOTOT JA -KULUT</b>                         | 2010        | 2009          |
| <b>Rahoitustuotot</b>                                     |             |               |
| Osinkotuotot  | 900         | 1 000         |
| Korkotuotot   | 2           | 9             |
| <b>YHTEENSÄ</b>   | <b>902</b>  | <b>1 009</b>  |
| <b>Arvonalentumiset pysyvien vastaavien sijoituksista</b> | <b>-402</b> | <b>-1 205</b> |
| <b>Rahoituskulut</b>                                      |             |               |
| Korkokulut lyhytaikaisista veloista                       | -383        | -91           |
| Muut rahoituskulut  | -250        | -104          |
| <b>YHTEENSÄ</b>   | <b>-633</b> | <b>-195</b>   |
| <b>RAHOITUSTUOTOT JA -KULUT YHTEENSÄ</b>                  | <b>-133</b> | <b>-391</b>   |
| <b>7 SATUNNAISET ERÄT</b>                                 |             |               |
| <b>Satunnaiset tuotot</b>                                 |             |               |
| Konserniavustus Amanda Advisors Oy:ltä                    | 2 100       | 1 960         |

## TASEEN LIITETIEDOT (FAS)

1 000 EUR

|  | 2010 | 2009 |
|--|------|------|
|--|------|------|

### 8 AINEETTOMAT JA AINEELLISET HYÖDYKKEET

#### Aineettomat oikeudet

|                          |     |     |
|--------------------------|-----|-----|
| Hankintameno 1.1.        | 56  | 54  |
| Lisäykset                | -   | 2   |
| Hankintameno 31.12.      | 56  | 56  |
| Kertyneet poistot 1.1.   | -26 | -14 |
| Tilikauden poisto        | -11 | -12 |
| Kertyneet poistot 31.12. | -36 | -26 |

#### Kirjanpitoarvo 31.12.

20 31

#### Koneet ja kalusto

|                          |      |      |
|--------------------------|------|------|
| Hankintameno 1.1.        | 160  | 156  |
| Lisäykset                | 7    | 3    |
| Vähennykset              | -17  | -    |
| Hankintameno 31.12.      | 149  | 160  |
| Kertyneet poistot 1.1.   | -101 | -82  |
| Tilikauden poisto        | -16  | -19  |
| Kertyneet poistot 31.12. | -117 | -101 |

#### Kirjanpitoarvo 31.12.

32 58

#### Muut aineelliset hyödykkeet

|                     |   |   |
|---------------------|---|---|
| Hankintameno 1.1.   | 8 | 8 |
| Hankintameno 31.12. | 8 | 8 |

### 9 SIJOITUKSET

#### Tytäryhtiöosakkeet

|                     |       |        |
|---------------------|-------|--------|
| Hankintameno 1.1.   | 6 911 | 8 117  |
| Vähennykset         | -125  | -      |
| Hankintameno 31.12. | 6 786 | 8 117  |
| Arvonlennukset      | -402  | -1 205 |

#### Kirjanpitoarvo 31.12.

6 385 6 911



|                                       |        |        |
|---------------------------------------|--------|--------|
| <b>10 VAIHTO-OMaisuUS</b>             | 2010   | 2009   |
| <b>Pääomarahastosijoitukset 1.1.</b>  | 28 640 | 29 732 |
| Varaston muutos                       | 8 796  | -1 092 |
| <b>Pääomarahastosijoitukset 31.12</b> | 37 436 | 28 640 |

#### 11 SAAMISET

|                                      |     |       |
|--------------------------------------|-----|-------|
| <b>Pitkäaikaiset saamiset</b>        | 33  | 36    |
| <b>Lyhytaikaiset saamiset</b>        |     |       |
| Saamiset saman konsernin yrityksiltä |     |       |
| Muut saamiset                        | 626 | 690   |
| Muut lyhytaikaiset saamiset          | 101 | 65    |
| Siirtosaamiset                       | 184 | 258   |
| <b>Yhteensä</b>                      | 910 | 1 013 |
| <b>SAAMISET YHTEENSÄ</b>             | 944 | 1 048 |

#### 12 RAHOITUSARVOPAPERIT

|                              |   |     |
|------------------------------|---|-----|
| <b>Hankintahinta 31.12.</b>  | - | 249 |
| <b>Kirjanpitoarvo 31.12.</b> | - | 166 |
| <b>EROTUS</b>                | - | -82 |

Rahoitusarvopaperit sisältävät sijoitusrahasto-osuuksia.

#### 13 OMA PÄÄOMA

|  |        |         |
|--|--------|---------|
| <b>Osakepääoma 1.1.</b>                              | 11 384 | 11 384  |
| <b>Osakepääoma 31.12.</b>                            | 11 384 | 11 384  |
| <b>Ylikurssirahasto 1.1.</b>                         | -      | 18 927  |
| Siirto sijoitetun vapaan oman pääoman rahastoon      | -      | -18 927 |
| <b>Ylikurssirahasto 31.12.</b>                       | -      | 0       |
| <b>Vararahasto 1.1.</b>                              | -      | 10 688  |
| Siirto sijoitetun vapaan oman pääoman rahastoon      | -      | -10 688 |
| <b>Vararahasto 31.12.</b>                            | -      | 0       |
| <b>Sidottu oma pääoma yhteensä</b>                   | 11 384 | 11 384  |
| <b>Sijoitetun vapaan oman pääoman rahasto 1.1.</b>   | 29 614 | -       |
| Siirto ylikurssi- ja vararahastosta                  | -      | 29 614  |
| <b>Sijoitetun vapaan oman pääoman rahasto 31.12.</b> | 29 614 | 29 614  |

|                                   | 2010   | 2009   |
|-----------------------------------|--------|--------|
| <b>Voittovarot 1.1.</b>           | -2 098 | 6 139  |
| Edellisen tilikauden tulos        | -4 418 | -8 221 |
| Osingonmaksu                      | -      | -      |
| Omien osakkeiden hankinta         | -31    | -17    |
| Omien osakkeiden myynti           | 1 085  | -      |
| <b>Voittovarot 31.12.</b>         | -5 462 | -2 098 |
| <b>Tilikauden voitto (tappio)</b> | 4 960  | -4 418 |
| <b>Vapaa oma pääoma yhteensä</b>  | 29 112 | 23 099 |
| <b>OMA PÄÄOMA 31.12.</b>          | 40 496 | 34 483 |

#### Laskelma voitonjakokelpoisista varoista 31.12.

|                                   |        |        |
|-----------------------------------|--------|--------|
| Voittovarot                       | -5 462 | -2 098 |
| Tilikauden voitto                 | 4 960  | -4 418 |
| Sijoitetun vapaan pääoman rahasto | 29 614 | 29 614 |
| <b>JAKOKELPOISET VARAT</b>        | 29 112 | 23 099 |

Yhtiön osakepääoma muodostuu 22 767 746 osakkeesta. Kaikilla osakkeilla on yksi ääni.

Osakkeen nimellisarvo on 0,50 euroa.

#### 14 LYHYTAIKAINEN VIERAS PÄÄOMA

|  |       |       |
|--|-------|-------|
| <b>Ostovelat</b>                         | 30    | 31    |
| <b>Velat saman konsernin yrityksille</b> |       |       |
| Muut velat                               | 0     | -     |
| <b>Muut velat</b>                        |       |       |
| Lyhytaikainen korollinen velka           | 5 800 | 3 000 |
| Muut velat                               | 52    | 68    |
| <b>Yhteensä</b>                          | 5 852 | 3 068 |
| <b>Siirtovelat</b>                       | 135   | 175   |
| <b>YHTEENSÄ</b>                          | 6 018 | 3 274 |

## MUUT LIITETIEDOT

### ANNETUT PANTIT, KIINNITYKSET JA VASTUUT

Amanda Capital Oyj:n antamat sijoitussitoumukset pääomarahastoihin (EUR 1 000)

| Jäljellä oleva sitoumus   | 31.12.2010    | 31.12.2009    |
|---|---------------|---------------|
| Jäljellä oleva sitoumus   | 16 401        | 31 904        |
| Leasing- ja vuokrasopimuksien alle vuoden vastuut                         | 121           | 160           |
| Leasing- ja vuokrasopimuksien yli vuoden mutta alle viiden vuoden vastuut | 24            | 81            |
| <b>Yhteensä</b>   | <b>16 546</b> | <b>32 145</b> |

## OSAKKEET JA OSAKKEIDEN OMISTUS

| Suurimmat osakkeenomistajat                 | Osakemäärä, kpl   | %-osuus äänistä ja osakkeista |
|---|-------------------|-------------------------------|
| Berling Capital Oy                          | 3 224 948         | 14,2                          |
| Veikko Laine Oy                             | 3 187 000         | 14,0                          |
| Ulkomarkkinat Oy                            | 2 927 000         | 12,9                          |
| Oy Hermitage Ab                             | 2 295 693         | 10,1                          |
| Mandatum Henkivakuutusosakeyhtiö            | 2 053 296         | 9,0                           |
| Ab Kelonia Oy                               | 405 500           | 1,8                           |
| Änkilä Petteri Juha Väinämö                 | 350 500           | 1,5                           |
| Procurator-Holding Oy                       | 341 415           | 1,5                           |
| Suomen Kulttuurirahasto                     | 340 000           | 1,5                           |
| Notalar Oy                                  | 292 945           | 1,3                           |
| Rantanen Ilkka Sakari                       | 278 211           | 1,2                           |
| Liikesivistysrahaston kannatusyhdistys r.y. | 276 800           | 1,2                           |
| Piela Ventures Oy                           | 260 000           | 1,1                           |
| Rausanne Oy                                 | 236 200           | 1,0                           |
| Borg Peter Osvold Johannes                  | 218 030           | 1,0                           |
| Sijoitusrahasto Danske Suomi kasvuosake     | 216 973           | 1,0                           |
| Heinilä Olli Heikki                         | 215 030           | 0,9                           |
| Hoffström Petter Wilhelm                    | 215 030           | 0,9                           |
| Iiskola Hannu Mikko Tapani                  | 215 030           | 0,9                           |
| Orpana Jyrki Juhani                         | 215 030           | 0,9                           |
| Muut  | 5 003 115         | 22,0                          |
| <b>YHTEENSÄ</b>                             | <b>22 767 746</b> | <b>100,0</b>                  |

Tiedot perustuvat Euroclear Finland Oy:n ylläpitämään osakasrekisteriin 31.12.2010 tilanteesta.

| Osakkeenomistus sektoreittain 31.12.2010 | Osakemäärä, kpl   | Osuus äänistä ja osakkeista % |
|--|-------------------|-------------------------------|
| <b>Yritykset</b>                         | 13 745 076        | 60,4                          |
| <b>Rahoitus- ja vakuutuslaitokset</b>    | 2 574 269         | 11,3                          |
| <b>Julkisyhteisöt</b>                    | 200 037           | 0,9                           |
| <b>Kotitaloudet</b>                      | 4 549 693         | 20,0                          |
| <b>Ulkomaat</b>                          | 5 598             | 0,0                           |
| <b>Muut 1)</b>                           | 1 693 073         | 7,4                           |
| <b>YHTEENSÄ</b>                          | <b>22 767 746</b> | <b>100,0</b>                  |

1) Muihin sisältyvät voittoa tavoittelemattomat yhdistykset sekä osakkeet, joita ei ole siirretty arvo-osuusjärjestelmään.

Omistuksen jakautuminen omistettujen osakkeiden lukumäärän suhteessa

| Osakemäärä kpl/osakas | Omistajia, kpl | Osuus omistajista, % |
|-----------------------|----------------|----------------------|
| 1 - 100               | 1 315          | 37,8                 |
| 101 - 500             | 1 047          | 30,1                 |
| 501 - 1.000           | 454            | 13,0                 |
| 1.001 - 5.000         | 527            | 15,1                 |
| 5.001 - 10.000        | 66             | 1,9                  |
| 10.001 - 50.000       | 47             | 1,3                  |
| 50.001 - 100.000      | 2              | 0,1                  |
| 100.001 - 500.000     | 19             | 0,5                  |
| 500.001 -             | 6              | 0,2                  |
| <b>YHTEENSÄ</b>       | <b>3 483</b>   | <b>100,0</b>         |

| Osakemäärä kpl/osakas   | Osakemäärä yhteensä, kpl | Osuus osakemäärästä, % |
|---|--------------------------|------------------------|
| 1 - 100   | 53 292                   | 0,2                    |
| 101 - 500   | 292 941                  | 1,3                    |
| 501 - 1.000   | 369 254                  | 1,6                    |
| 1.001 - 5.000   | 1 171 575                | 5,1                    |
| 5.001 - 10.000  | 493 816                  | 2,2                    |
| 10.001 - 50.000   | 950 645                  | 4,2                    |
| 50.001 - 100.000  | 167 163                  | 0,7                    |
| 100.001 - 500.000   | 4 667 394                | 20,5                   |
| 500.001 -   | 14 594 957               | 64,1                   |
| <b>Yhteensä</b>   | <b>22 761 037</b>        | <b>100,0</b>           |
| <b>Osakkeet, joita ei vielä siirretty arvo-osuusrekisteriin</b> | <b>6 709</b>             | <b>0,0</b>             |
| <b>KAIKKI YHTEENSÄ</b>  | <b>22 767 746</b>        | <b>100,00</b>          |

## Hallintarekisteröidyt osakkeet

Yhtiön osakkeista oli hallintarekisteröitynä 923 106 kappaletta edustaen 4,1 % ääni- ja osakemäärästä.

| Osakkeet ja osakepääoma | Osakkeiden lukumäärä | Osake pääoma |
|-------------------------|----------------------|--------------|
| <b>1.1.2010</b>         | 22 767 746           | 11 383 873   |
| <b>31.12.2010</b>       | 22 767 746           | 11 383 873   |

Osakkeen nimellisarvo on 0,50 euroa. Kullakin osakkeella on yksi ääni. Yhtiöjärjestyksen mukainen vähimmäisosakepääoma on 4 000 000 euroa ja enimmäispääoma on 16 000 000 euroa. Osakepääomaa voidaan korottaa tai alentaa yhtiöjärjestyksestä muuttamatta vähimmäis- ja enimmäispääoman rajoissa.

## Johdon omistukset

Johdon osakeomistus eritellään tarkemmin lähipiiriä koskevassa liitetiedossa.

## Optio-ohjelma

Amanda Capital Oyj:n hallitus on 18.8.2010 päättänyt antaa hallituksen nimeämille Amanda Capital Oyj -konsernin avainhenkilöille enintään 2 000 000 optio-oikeutta. Jokainen optio-oikeus oikeuttaa merkitsemään yhden Amanda Capital Oyj:n uuden osakkeen. Optio-oikeudet on tarkoitettu osaksi avainhenkilöiden kannustus- ja sitouttamisjärjestelmää.

Optio-oikeudet arvostetaan käypään arvoon niiden myöntämishetkellä ja kirjataan kuluksi tuloslaskelmaan oikeuden syntymisajanjakson aikana. Myönnettyjen optioiden käypä arvo myöntämispäivänä on määritetty käyttämällä Black-Scholes -optiohinnoittelumallia.

|                                      | 2010A<br>optiot | 2010B<br>optiot | 2010C<br>optiot | 2010D<br>optiot | 2010E<br>optiot |
|--------------------------------------|-----------------|-----------------|-----------------|-----------------|-----------------|
| <b>Optioiden määrä</b>               | 400 000         | 400 000         | 400 000         | 400 000         | 400 000         |
| <b>Osakkeen merkintäaika alkaa</b>   | 1.4.2012        | 1.4.2013        | 1.4.2014        | 1.4.2015        | 1.4.2016        |
| <b>Osakkeen merkintäaika päättyy</b> | 31.5.2020       | 31.5.2020       | 31.5.2020       | 31.5.2020       | 31.5.2020       |

**Osakkeen merkintähinta** Osakkeen merkintähinta optio-oikeudella on 2,50 euroa. Se vastaa yhtiön kaupankäynnillä painotettua keskimurssia Nasdaq OMX Helsinki Oy:ssä 1.1.-30.6.2010 korotettuna 47,7 prosentilla.

**Optioita laskettu liikkeelle** 450 000

### Black-Scholes -mallissa käytetyt tiedot

**Odotettu volatilitiiteetti** 25 %  
**Korko myöntämishetkellä** 2,31 %

## Optio-ohjelma 2009

Amanda Capital Oyj:n hallitus on 3.11.2010 päättänyt mitätöidä Optio-ohjelman 2009. Kaikki hallituksen nimeämät Amanda Capital Oyj -konsernin avainhenkilöt ovat joko menettäneet tai vaihtaneet Optio-ohjelma 2009 optionsa vuoden 2010 Optio-ohjelmaan.

## VOITONJAKOEHDOTUS

Hallituksen ehdotus yhtiökokoukselle

Hallitus ehdottaa, että tilikauden tulos kirjataan voitto- ja tappiollille ja osinkoa ei jaeta.

Helsingissä helmikuun 16. päivänä 2011

AMANDA CAPITAL OYJ

Hallitus

**Topi Piela**  
hallituksen puheenjohtaja

**Esa Karppinen**

**Peter Fagernäs**

**Petri Niemisvirta**

**Pertti Laine**

Suoritetusta tilintarkastuksesta on tänään annettu kertomus.

Helsingissä helmikuun 16. päivänä 2011

Ernst & Young Oy

KHT-yhteisö

Kunto Pekkala

KHT

## TILINTARKASTUSKERTOMUS

### Amanda Capital Oyj:n yhtiökokoukselle

Olemme tarkastaneet Amanda Capital Oy:n kirjanpidon, tilinpäätöksen, toimintakertomuksen ja hallinnon tilikaudelta 1.1.–31.12.2010. Tilinpäätös sisältää konsernin taseen, laajan tuloslaskelman, laskelman oman pääoman muutoksista, rahavirtalaskelman ja liitetiedot sekä emoyhtiön taseen, tuloslaskelman, rahoituslaskelman ja liitetiedot.

### Hallituksen ja toimitusjohtajan vastuu

Hallitus ja toimitusjohtaja vastaavat tilinpäätöksen ja toimintakertomuksen laatimisesta ja siitä, että konsernitilinpäätös antaa oikeat ja riittävät tiedot EU:ssa käyttöön hyväksytyjen kansainvälisten tilinpäätösstandardien (IFRS) mukaisesti ja että tilinpäätös ja toimintakertomus antavat oikeat ja riittävät tiedot Suomessa voimassa olevien tilinpäätöksen ja toimintakertomuksen laatimista koskevien säännösten mukaisesti. Hallitus vastaa kirjanpidon ja varainhoidon valvonnan asianmukaisesta järjestämisestä ja toimitusjohtaja siitä, että kirjanpito on lainmukainen ja varainhoito luotettavalla tavalla järjestetty.

### Tilintarkastajan velvollisuudet

Velvollisuutenamme on antaa suorittamamme tilintarkastuksen perusteella lausunto tilinpäätöksestä, konsernitilinpäätöksestä ja toimintakertomuksesta. Tilintarkastuslaki edellyttää, että noudatamme ammattieettisiä periaatteita. Olemme suorittaneet tilintarkastuksen Suomessa noudatettavan hyvän tilintarkastustavan mukaisesti. Hyvä tilintarkastustapa edellyttää, että suunnittelemme ja suoritamme tilintarkastuksen hankkiaksemme kohtuullisen varmuuden siitä, onko tilinpäätöksessä tai toimintakertomuksessa olennaista virheellisyttä, ja siitä ovatko emoyhtiö hallituksen jäsenet tai toimitusjohtaja syyllistyneet tekkoon tai laiminlyöntiin, josta saattaa seurata vahingonkorvausvelvollisuus yhtiötä kohtaan, taikka rikkooneet osakeyhtiötä tai yhtiöjärjestystä.

Tilintarkastukseen kuuluu toimenpiteitä tilintarkastusevidenssin hankkimiseksi tilinpäätökseen ja toimintakertomukseen sisältyvistä luvuista ja niissä esitettävistä muista tiedoista. Toimenpiteiden valinta perustuu tilintarkastajan harkintaan, johon kuuluu väärinkäytöksestä tai virheestä johtuvan olennaisen virheellisyyden riskien arvioiminen. Näitä riskejä arvioidessaan tilintarkastaja ottaa huomioon sisäisen valvonnan, joka on yhtiössä merkityksellistä oikeat ja riittävät tiedot antavan tilinpäätöksen ja toimintakertomuksen laatimisen kannalta. Tilintarkastaja arvioi sisäistä valvontaa pystyäkseen suunnittelemaan olosuhteisiin nähden asianmukaiset tilintarkastustoimenpiteet, mutta ei siinä tarkoituksessa, että hän antaisi lausunnon yhtiön sisäisen valvonnan tehokkuudesta. Tilintarkastukseen kuuluu myös sovellettujen tilinpäätöksen laatimisperiaatteiden asianmukaisuuden, toimivan johdon tekemien kirjanpidollisten arvioiden kohtuullisuuden sekä tilinpäätöksen ja toimintakertomuksen yleisen esittämistavan arvioiminen.

Käsityksemme mukaan olemme hankkineet lausuntomme perustaksi tarpeellisen määrän tarkoitukseen soveltuvaan tilintarkastusevidenssiä.

### Lausunto konsernitilinpäätöksestä

Lausuntonamme esitämme, konsernitilinpäätös antaa EU:ssa käyttöön hyväksytyjen kansainvälisten tilinpäätösstandardien (IFRS) mukaisesti oikeat ja riittävät tiedot konsernin taloudellisesta asemasta sekä toiminnan tuloksesta ja rahavirroista.

### Lausunto tilinpäätöksestä ja toimintakertomuksesta

Lausuntonamme esitämme, että tilinpäätös ja toimintakertomus antavat Suomessa voimassa olevien tilinpäätöksen ja toimintakertomuksen laatimista koskevien säännösten mukaisesti oikeat ja riittävät tiedot konsernin sekä emoyhtiön toiminnan tuloksesta ja taloudellisesta asemasta. Toimintakertomuksen ja tilinpäätöksen tiedot ovat ristiriidattomia.

## Hallituksen toimeksiannon perusteella annettavat lausunnot

Puolamme tilinpäätöksen vahvistamista. Hallituksen esitys taseen osoittaman tuloksen käyttämisestä on osakeyhtiölain mukainen. Puollamme vastuuvapauden myöntämistä emoyhtiön hallituksen jäsenille ja toimitusjohtajille tarkastamaltamme tilikaudelta.

Helsingissä 16. helmikuuta 2011

Ernst & Young Oy

KHT-yhteisö

Kunto Pekkala

KHT





## SELVITYS HALLINTO- JA OHJAUSJÄRJESTELMÄSTÄ 2010

Tämä selvitys hallinto- ja ohjausjärjestelmästä (Corporate Governance Statement) on laadittu erillisenä hallituksen toimintakertomuksesta. Tämä selvitys ei ole osa virallista tilinpäätöstä.

### Yleistä

Pörssiyrityksiä koskevien lakien ja määräysten lisäksi Amanda Capital Oyj noudattaa Arvopaperimarkkinayhdistys ry:n 2010 julkaisemaa Suomen listayhtiöiden hallinnointikoodia. Koodi on kokonaisuudessaan nähtävillä Arvopaperimarkkinayhdistyksen internetsivuilla osoitteessa [www.cgfinland.fi](http://www.cgfinland.fi).

Amanda Capital Oyj poikkeaa koodin suosituksista: 9. Hallituksen jäsenten lukumäärä, kokoonpano ja pätevyys, 14. Riippumattomien jäsenten määrä ja 50. Sisäinen tarkastus. Lisäksi Amanda Capital Oyj:llä ei ole hallituksen valiokuntia. Perustelut poikkeamille selostetaan jäljempänä.

### Yhtiökokous

Yhtiökokous on Amanda Capital Oyj:n ylin päätöksentekuelin, jossa osakkeenomistajat osallistuvat yhtiön ohjaukseen ja valvontaan. Tilikauden aikana yhtiössä järjestetään yksi varsinainen yhtiökokous ja tarvittaessa ylimääräinen yhtiökokous. Osakkeenomistajat käyttävät puhe- ja äänioikeuttaan yhtiökokouksessa.

Yhtiökokous järjestetään siten, että osakkeenomistajat voivat tehokkaasti käyttää omistajaoikeuksiaan. Amanda Capital Oyj antaa riittävästi tietoa etukäteen osakkeenomistajille yhtiökokouksessa käsiteltävistä asioista. Etukäteistietoja annetaan yhtiökokouskutsussa, muissa tiedotteissa ja yhtiön kotisivuilla. Tavoitteena on, että toimitusjohtaja, hallituksen puheenjohtaja ja riittävä määrä hallituksen jäseniä ovat läsnä yhtiökokouksessa. Hallituksen jäseneksi ensimmäistä kertaa ehdolla oleva henkilö osallistuu valinnasta päättävään yhtiökokoukseen, ellei hänen poissaololleen ole painavia syitä.

Amanda Capital Oyj:n varsinainen yhtiökokous pidettiin 14.4.2010.

### Hallitus

Yhtiökokous valitsee hallituksen jäsenet. Hallitukselle ilmoitetut jäsenehdokkaat ilmoitetaan yhtiökokouskutsussa, jos ehdotus on hallituksen tekemä tai jos ehdokasta kannattavat osakkeenomistajat, joilla on vähintään 10 prosenttia yhtiön osakkeiden tuottavasta äänimäärästä ja ehdokas on antanut suostumuksensa valintaan. Yhtiökokouskutsun toimittamisen jälkeen asetetut ehdokkaat julkistetaan erikseen. Yhtiön yhtiöjärjestyksessä ei ole määrätty hallituksen jäsenten asettamisesta erityisessä järjestyksessä. Yhtiö ilmoittaa vuosikertomuksessa tilikauden aikana pidettyjen hallituksen kokousten lukumäärän sekä jäsenten keskimääräisen osallistumisen hallituksen kokouksiin. Hallituksen jäsenet valitaan vuodeksi kerrallaan.

Hallituksen jäseneksi valittavalla on oltava tehtävän edellyttämä pätevyys sekä riittävästi aikaa tehtävän hoitamiseen. Yhtiö edesauttaa hallituksen työskentelyä antamalla hallituksen jäsenille riittävät tiedot yhtiön toiminnasta. Amanda Capital Oyj:n hallitukseen voidaan valita 5 - 7 jäsentä. Hallitus valitsee keskuudestaan puheenjohtajan.

Yhtiö ilmoittaa hallituksen jäsenistä seuraavat henkilö- ja omistustiedot: nimi, syntymävuosi, koulutus, päätoimi, keskeinen työkokemus, hallituksen jäsenyyden alkamisaika, keskeisimmät samanaikaiset luottamustehtävät sekä osakeomistukset yhtiössä.

Amanda Capital Oyj:n hallituksen jäsenen on annettava hallitukselle ja yhtiölle riittävät tiedot hänen pätevyytensä ja riippumattomuutensa arvioimiseksi sekä ilmoitettava tiedoissa tapahtuvista muutoksista.

Yhtiökokouksessa 14.4.2010 valittiin seuraavat jäsenet hallitukseen:

Topi Piela, s. 1962, hallituksessa vuodesta 2004, (riippumaton yhtiöstä). Hallituksen puheenjohtaja KTM, CEFA Topi Piela on Balance Capital Oy:n toimitusjohtaja ja hallituksen jäsen.

Peter Fagernäs, s.1952, hallituksessa vuodesta 2007 (riippumaton yhtiöstä). Oikeustieteen kandidaatti Peter Fagernäs on Oy Hermitage Ab:n hallituksen puheenjohtaja ja Hermitage & Co. Oy:n toimitusjohtaja.

Esa Karppinen, s. 1952, hallituksessa vuodesta 2006 (riippumaton yhtiöstä). Oikeustieteen kandidaatti Esa Karppinen toimii Berling Capital Oy:n konsernijohtajana.

Pertti Laine, s. 1941, hallituksessa vuodesta 2006, (riippumaton yhtiöstä). Ekonomi Pertti Laine toimii hallituksen puheenjohtajana Veikko Laine Oy:ssä.

Petri Niemisvirta, s. 1970, hallituksessa vuodesta 2006, (riippumaton yhtiöstä ja sen suurimmista osakkeenomistajista) Oikeustieteen kandidaatti Petri Niemisvirta toimii Mandatum Henkivakuutusosakeyhtiön toimitusjohtajana.

Amanda Capital Oyj:n hallitus on laatinut toimintaansa varten kirjallisen työjärjestyksen, jonka keskeiset tehtävät ja periaatteet ovat seuraavat:

- hallitus huolehtii yhtiön hallinnosta ja toiminnan asianmukaisesta järjestämisestä
- hallitus ohjaa ja valvoo yhtiön toimivaa johtoa, nimittää ja erottaa toimitusjohtajan
- hallitus hyväksyy yhtiön strategiset tavoitteet
- hallitus hyväksyy yhtiön riskienhallinnan periaatteet sekä varmistaa johtamisjärjestelmän toiminnan
- hallitus huolehtii siitä, että yhtiö vahvistaa toiminnassaan noudatettavat arvot
- hallituksen tehtävänä on edistää yhtiön ja sen kaikkien osakkeenomistajien etua
- hallituksen jäsenet eivät edusta yhtiössä heitä jäseneksi ehdottaneita tahoja
- hallitus arvioi vuosittain toimintaansa ja työskentelytapojaan joko sisäisellä itsearvioinnilla tai käyttämällä ulkopuolista arvioijaa.

Amanda Capital Oyj:n hallitus kokoontui tilikauden 2010 aikana yhteensä 11 kertaa ja keskimääräinen osallistumisprosentti oli 96%.

Amanda Capital Oyj:n hallituksen jäsenten enemmistö on riippumaton yhtiöstä. Hallitus arvioi jäsentensä riippumattomuuden ja ilmoittaa yhtiön verkkosivuilla, ketkä heistä on katsottu riippumattomiksi. Riippumattomuuden arvioinnissa otetaan kaikissa tilanteissa huomioon myös jäsenen OYL 1 luvun 4§:n mukaiseen lähipiiriin kuuluvien yksityisten henkilöiden tai oikeushenkilöiden vastaavat olosuhteet. Yhtiöön rinnastetaan yhtiön kanssa samaan konserniin kuuluvat yhtiöt.

Yhtiökokouksessa 2010 osakkeenomistajat valitsivat Amanda Capital Oyj:n hallituksen, joka edustaa parasta kokemusta ja osaamista, mitä yhtiön nykyisessä tilanteessa tarvitaan. Amanda Capital Oyj:llä on useita merkittäviä osakkeenomistajia verrattuna muihin listattuihin yrityksiin ja heidän osaamisensa toimialalta on erittäin vahva, mistä syystä yhtiö poikkeaa koodista (suositus 14. Riippumattomien jäsenten määrä) ja hallituksen jäsenissä on vain yksi merkittävistä osakkeenomistajista riippumaton henkilö. Hallitus ja osakkeenomistajat etsivät soveltuvaa naisjäsentä yhtiön hallituksen kokoonpanoon hallinnointikoodin suosituksen (suositus 9. Hallituksen jäsenten lukumäärä, kokoonpano ja pätevyys) täyttämiseksi hallituksen jäsenten sukupuolijakauman osalta. Vuoden 2010 yhtiökokoukseen ei ollut esittää soveltuvaa, yhtiön toimialan hyvin tuntevaa naisehdokasta. Hallitus ja omistajat jatkavat naisehdokkaan etsimistä ja pyrkivät esittämään toimialan hyvin tuntevan naisehdokkaan hallituksen jäseneksi seuraavissa yhtiökokouksissa.

### Hallituksen valiokunnat

Yhtiön ja sen hallituksen koon vuoksi Amanda Capital Oyj:llä ei ole valiokuntia.

### Toimitusjohtaja

Toimitusjohtaja hoitaa yhtiön juoksevaa hallintoa osakeyhtiölain sääösten sekä hallituksen antamien ohjeiden ja määräysten mukaisesti. Toimitusjohtaja saa ryhtyä yhtiön toiminnan laajuus ja laatu huomioon ottaen epätavallisiin ja laajakantoisiin toimiin

hallituksen valtuuttamana. Toimitusjohtaja huolehtii yhtiön kirjanpidon lainmukaisuudesta ja varainhoidon luotettavasta järjestämisestä.

Amanda Capital Oyj:n hallitus nimittää toimitusjohtajan.

Martin Paasi KTM, CEFA (s.1972) toimi toimitusjohtajana 1.1.2010-22.6.2010. Talousjohtaja Petter Hoffström, KTM, (s. 1968) jatkoi vt. toimitusjohtajana 22.6.2010 lähtien.

Lisäksi yhtiö ilmoittaa toimitusjohtajasta samat henkilö- ja omistustiedot kuin hallituksen jäsenistä. Toimitusjohtajaa ei valita hallituksen puheenjohtajaksi.

### Toimitusjohtajan sijainen

Toimitusjohtajan sijainen vastaa toimitusjohtajan velvollisuuksista siinä tapauksessa, että toimitusjohtaja on estynyt niitä itse hoitamaan. Amanda Capital Oyj:n hallitus nimitti 13.9.2010 OTK Jyrki Orpanan (s.1962) toimitusjohtajan sijaiseksi.

Yhtiö ilmoittaa toimitusjohtajan sijaisesta samat henkilö- ja omistustiedot kuin hallituksen jäsenistä.

### Palkka- ja palkkioselvitys

Amanda Capital Oyj:n varsinainen yhtiökokous vahvisti huhtikuussa 2010 seuraavat hallituksen jäsenten palkkiot: hallituksen puheenjohtajalle 2 000 euroa ja jäsenille 1 000 euroa kuukaudessa. Palkkiot maksetaan rahana. Amanda Capital Oyj:n hallituksen jäsenillä ei ole osakejohdannaisia tai muita palkitsemisjärjestelmiä.

Toimitusjohtajan toimitusjohtajan toimisuhteen ehdot on määritetty kirjallisessa toimitusjohtajasopimuksessa, jonka hallitus on hyväksynyt. Tämä sopimus voidaan irtisanoa molempien osapuolien toimesta kahden (2) kuukauden irtisanomisaikaa noudattaen. Yhtiön päättäessä tämän sopimuksen mistä tahansa syystä tai jos tämä sopimus päätetään Yhtiön ja toimitusjohtajan yhteisestä sopimuksesta, on toimitusjohtajalla oikeus hänen sopimuksen päättämistä edeltävän kuuden (6) kuukauden kokonaispalkkaansa vastaavaan erokorvaukseen, joka maksetaan sopimuksen päättymispäivänä.

Toimitusjohtajan palkitsemisjärjestelmä muodostuu kiinteästä kuukausipalkasta sekä optio-ohjelmasta. Yhtiön hallitus päättää toimitusjohtajan palkitsemisen.

Vuonna 2010 toimitusjohtajille maksettiin kokonaispalkkaa 362 125 euroa. Summa sisältää erokorvauksen ja sivukulut.

Toimitusjohtajan eläkeikä ja eläkkeen määrä määräytyy TyEL:n mukaan.

Toimitusjohtajan sijaisen palkitsemisjärjestelmä muodostuu kiinteästä kuukausipalkasta. Yhtiön hallitus päättää toimitusjohtajan sijaisen palkitsemisen.

## Muu johto

Yrityksellä ei ole pienen kokonsa vuoksi hallinnointikoodin mukaista muuta johtoa.

## Pääpiirteet taloudelliseen raportointiprosessiin liittyvästä sisäisestä valvonnasta ja riskien hallinnasta

Amanda Capital Oyj:n hallitus valvoo, että toimitusjohtaja hoitaa yhtiön juoksevaa hallintoa sen antamien ohjeiden ja määräysten mukaisesti. Hallitus valvoo sijoituskomitean toimintaa ja sen tekemiä sijoitusehdotuksia.

Amanda Capital Oyj on pääomasijoitusyhtiö, joka tekee pääomarahastosijoituksia pääasiassa Euroopassa. Lisäksi Amanda Capital Oyj:n tytäryhtiöt hallinnoivat asiakkaidensa pääomarahastosijoituksia ja toimivat vastuunalaisena yhtiömiehenä perustamissaan pääomarahastojen rahastoissa. Amanda Capital Oyj:n sijoitusstrategiassa on määritelty rajat emoyhtiön taseesta tehtävien sijoitusten yksittäisille riskikeskittymille. Yhtiön hallitus valvoo sijoitusstrategian noudattamista. Hallitukselle annetaan neljä kertaa vuodessa katsaus yhtiön sijoitussalkusta. Sijoitusstrategia esitetään tarkemmin yhtiön kotisivuilla.

Amanda Capital Oyj toimii siten, että sen vapaus ostaa ja myydä haluamiaan sijoituskohteita säilyy. Yhtiö pyrkii välttämään tilanteita, joissa se on pääosakkaana sijoituskohteessa. Yhtiön omistajavaltaa käytetään osallistumalla sijoituskohteiden yhtiökokouksiin, osakaskokouksiin ja muihin sijoittajatilaisuuksiin.

Amanda-konsernin liiketoimintaan liittyvät riskit koostuvat pääasiassa sijoitustoimintaan liittyvistä riskeistä eli markkinariskistä, valuutariskistä ja maksuvalmiusriskistä. Amanda on pyrkinyt hajauttamaan sijoitustoiminnan riskit sijoittamalla pääomarahastoihin, jotka sijoittavat eri maantieteellisille alueille ja eri toimialoille. Kokonaisvaltaisesti riskejä hallinnoidaan Amanda Capital Oyj:n hallituksen vahvistaman sijoitusprosessin ja sijoitusstrategian kautta.

Sijoituskohteet valitaan sijoitusprosessin avulla, jossa sijoitus-toimikunta seuloo potentiaaliset sijoituskohteet, joista tehdään ns. Due Diligence -tarkastus, jossa rahaston henkilöstö, dokumentointi ja muut rahaston hallinnointiin ja kehitykseen olennaisesti liittyvät tekijät tarkistetaan. Lopulliset sijoitusehdotukset viedään Amanda Capital Oyj:n hallitukselle arvioitavaksi ja päätettäväksi. Amandan hallinnoimien rahastojen lopulliset sijoitusehdotukset viedään vastuunalaisena yhtiömiehenä olevan yhtiön hallituksen arvioitavaksi ja päätettäväksi.

Konsernin maksuvalmiutta seurataan jatkuvasti ja hyvää maksuvalmiutta ylläpidetään sijoittamalla yllikvideetti vain matalan riskin kohteisiin, jotka ovat nopeasti ja selkeään markkinahintaan muunnettavissa käteisvaroiksi. Maksuvalmiuteen vaikuttaa oleellisesti pääomarahastojen irtautumiset kohdeyhtiöistä. Toisaalta pääomasijoitusten hallinnoinnissa ovat ominaisia pitkäaikaiset hallinnointisopimukset, jotka tuovat tasaista kassavirtaa ja parempaa ennustettavuutta yhtiön maksuvalmiuteen.

Taloudellisen raportointiprosessin tavoitteena on tuottaa ajantasaista taloustietoa ja varmistaa, että päätöksenteko perustuu luotettavaan informaatioon. Taloudelliseen raportointiprosessin

avulla tuotetaan Amanda konsernin kuukausikohtaiset- sekä neljännesvuosiraportit. Konsernissa laaditaan kuukausittain konsernin tuloslaskelma ja taseraportti jotka tarkistaa toimitusjohtaja. Vuosineljänneksittäin konsernin talousjohto esittelee Amandan hallitukselle laskelmat konsernin tuloksesta ja taseesta, rahavirroista, omanpääoman muutoksista, konsernin tunnusluvuista, pääomarahastosijoituksissa tapahtuneista muutoksista, likviditeettiseurantalaskelman sekä tarvittavia muita raportteja joilla varmistetaan taloudellisen raportoin luotettavuus. Amandan hallitus valvoo, että taloudellinen raportointiprosessi tuottaa laadukasta taloudellista informaatiota.

Yhtiön pienen koon ja toiminnan selkeyden vuoksi yhtiön hallitus on päättänyt, että erillistä sisäistä tarkastusta ei ole tarpeen perustaa (Suositus 50. Sisäinen tarkastus) . Toimitusjohtaja vastaa sisäisen tarkastuksen tehtäväalueesta. Toimitusjohtaja voi teettää ulkoisten arvioijien toimesta tarkastuksia tarpeelliseksi katsomillaan alueilla.

## Sisäpiirihallinto

Amanda Capital Oyj noudattaa NASDAQ OMX Helsinki Oy:n 1.1.2006 voimaan tulleita sisäpiiriohjeita.

Yhtiö ylläpitää sisäpiirirekisteriä lakimääräisistä ja määrättyistä sisäpiiriläisistä. Lakimääräiseen sisäpiiriin, mikä on julkinen, kuuluvat yhtiön hallituksen jäsenet, toimitusjohtaja, toimitusjohtajan sijainen sekä päävastuullinen tilintarkastaja. Määrättyyn eli yritysکوhtaiseen sisäpiiriin kuuluu koko yhtiön henkilökunta. Sisäpiirirekisteriä ylläpidetään Euroclear Finland Oy:ssä.

Amanda Capital Oyj:n sisäpiiriin kuuluvien, tai joiden edunvalvojana asianomainen sisäpiiriläinen on (holhottavien), taikka heidän määräysvalta-yhteisöjen ei ole sallittua käydä ns. lyhyttä kauppaa Amanda Capitalin osakkeella. Sijoitus katsotaan lyhytaikaiseksi, kun arvopaperin hankinnan ja luovutuksen ja vastaavasti luovutuksen ja hankinnan välinen aika on vähemmän kuin yksi (1) kuukausi.

Yhtiön sisäpiiriläiset eivät saa käydä kauppaa yhtiön liikkeen laskemilla arvopapereilla 14 vuorokautta ennen yhtiön osavuosikatsauksen ja tilinpäätöstiedotteen julkistamista. On suositeltavaa ajoittaa kaupankäynti mahdollisimman pitkälle niihin hetkiin, jolloin markkinoilla on mahdollisimman täydellinen tieto osakkeen arvoon vaikuttavista asioista.

Kaupankäyntirajoitusta sovelletaan yhtiön pysyviin sisäpiiriläisiin sekä näiden holhottaviin ja arvopaperimarkkinalain 1 luvun 5 §:ssä tarkoitettuihin määräysvalta-yhteisöihin. Kaupankäyntirajoitus ei koske tilintarkastajia eikä sisäpiiriläisten vaikutusvalta-yhteisöjä.

Kaupankäyntirajoitusten kiertäminen käymällä kauppaa omaan lukuun lähipiiriin kuuluvan nimissä tai muiden välikäsiin, esimerkiksi vaikutusvalta-yhteisöjen kautta, on hyvän tavan vastaista ja kiellettyä.

Hankekohtaista sisäpiirirekisteriä käytetään asiakokonaisuuksissa tai järjestelyissä, jotka luonteensa tai kokonsa vuoksi poikkeavat yhtiön tavanomaisesta liiketoiminnasta. Yhtiö arvioi tapauskohtaisesti, onko valmistettava asiakokonaisuutta tai

järjestelyä pidettävänä hankkeena. Hankekohtaisen sisäpiirirekisterin tarkoituksena on selventää sisäpiiriläisyyden alkamista ja tehostaa sisäpiiritiedon käsittelyä.

Amanda Capital Oyj on ilmoittanut sisäpiiriohjeestaan yhtiön pysyville sisäpiiriläisille. Yhtiöllä on nimetty sisäpiirivastaava, joka hoitaa sisäpiirihallintoon kuuluvia tehtäviä. Yhtiö tarkistuttaa pysyvillä sisäpiiriläisillä ilmoitettavat tiedot vuosittain, minkä lisäksi yhtiö tarkastaa vähintään kerran vuodessa pysyvän sisäpiiriläisen kaupankäynnin Euroclear Finland Oy:n rekisteritietojen perusteella.

## **Tilintarkastus**

Yhtiön hallituksen valmisteleva ehdotus tilintarkastajaksi ilmoitetaan yhtiökokouksessa. Mikäli tilintarkastajaehdokka ei ole hallituksen tiedossa yhtiökokouksua toimitettaessa, ehdokkuus julkistetaan erikseen.

Amanda Capital Oyj:n tilintarkastajana vuonna 2010 toimi Ernst & Young Oy, KHT-yhteisö ja päävastuullisena tilintarkastajana KHT Kunto Pekkala.

## **Tilintarkastajien palkkiot**

Riippumattomille tilintarkastajille on maksettu vuoden 2010 tilinpäätöksen tilintarkastuksen palveluista ja muista palveluista:

Tilintarkastus- ja siihen läheisesti liittyvät palkkiot vuonna 2010 olivat 79 232 € (2009: 75 930 €)

Muut palvelut vuonna 2010 olivat 861 € (2009: 2 281 €)

## **Tiedottaminen**

Amanda Capital Oyj:n kotisivuilla ([www.amandacapital.fi](http://www.amandacapital.fi)) julkaistaan keskeiset yhtiön hallintoa koskevat tiedot. Pörssitiedotteet ovat heti julkaisemisen jälkeen nähtävillä kotisivuilla.

## HALLITUS JA TOIMITUSJOHTAJA

### Hallituksen kokoonpano 14.4.2010 alkaen

#### Topi Piela, s. 1962, hallituksessa vuodesta 2004 Hallituksen puheenjohtaja

KTM, CEFA Topi Piela on Balance Capital Oy:n toimitusjohtaja ja hallituksen jäsen. Aiemmin Topi Piela on toiminut Amanda Capital Oy:n toimitusjohtajana vuodesta 2000 vuoteen 2004 asti, jolloin hänet valittiin Amanda-konsernin hallitukseen. Piela on tätä ennen toiminut muun muassa Eläkevakuutusyhtiö Ilmarisen osakesijoitusjohtajana, Arctos Rahasto Oy:n perustajana ja toimitusjohtajana sekä Ålandsbanken Ab:n arvopaperi- ja sijoituspäällikkönä sekä usean suomalaisen ja eurooppalaisen pääomarahaston sijoituskomiteassa.

Luottamustehtävinä Balance Capital Oy:n, Piela Ventures Oy:n, Stonesoft Oy:n, JPPPT Holding Oy:n sekä Valtion Eläkerahaston sijoitusneuvottelukunnan ja Hallitusammattilaiset ry:n jäsen.

Riippumaton yhtiöstä

#### Esa Karppinen, s. 1952, hallituksessa vuodesta 2006

Oikeustieteen kandidaatti Esa Karppinen on toiminut Berling Capital Oy:n konsernijohtajana vuodesta 1986. Tätä ennen hän toimi Oy Expaco Ab:n varatoimitusjohtajana ja talousjohtajana.

Luottamustehtävinä useita hallituksen jäsenyyksiä, muun muassa Aspö Oyj, Exel Oyj ja Taaleritehdas Oy sekä hallituksen puheenjohtaja Oy Air Finland Ltd.

Riippumaton yhtiöstä.



Amandan hallitus vasemmalta ylhäältä: Pertti Laine, Peter Fagernäs ja Esa Karppinen. Alhaalla istuvat: Petri Niemisvirta ja Topi Piela.

#### Peter Fagernäs, s. 1952, hallituksessa vuodesta 2007

Oikeustieteen kandidaatti Peter Fagernäs on päätoimisesti Oy Hermitage Ab:n hallituksen puheenjohtaja ja Hermitage & Co. Oy:n toimitusjohtaja. Hänen aikaisempia päätoimiaan ovat olleet muun muassa Pohjola-Yhtymä Oyj:n hallituksen puheenjohtaja ja Conventum Oyj:n hallituksen puheenjohtaja.

Luottamustehtävinä muun muassa Taaleritehdas hallituksen puheenjohtaja sekä Winpak Plc:n (Kanada) hallituksen jäsen.

Riippumaton yhtiöstä.

#### Pertti Laine, s. 1941, hallituksessa vuodesta 2006

Ekonomi Pertti Laine toimii hallituksen puheenjohtajana Veikko Laine Oy:ssä. Muita hänen luottamustehtäviään ovat mm. hallituksen puheenjohtaja Länsiauto Oy:ssä sekä Pankkiiriliike United Bankers Oy:ssä.

Riippumaton yhtiöstä.

#### Petri Niemisvirta, s. 1970, hallituksessa vuodesta 2006

Oikeustieteen kandidaatti Petri Niemisvirta on toiminut Vakuutusosakeyhtiö Henki-Sammon toimitusjohtajana sekä Sampo-konsernin johtoryhmän jäsenenä vuodesta 2001 alkaen. Tätä ennen Niemisvirta toimi Evli Life Oy:n toimitusjohtajana sekä eri tehtävissä Vakuutusosakeyhtiö Henki-Sammossa.

Luottamustehtävinä Finanssialan Keskusliiton henkivakuutuksen johtokunnan puheenjohtaja, hallituksen jäsen Kuluttajien Vakuutustoimistossa, Nordben Life and Pension Insurance Co. Limited:ssä ja Silta Oy:ssä.

Riippumaton yhtiöstä ja sen suurimmista osakkeenomistajista.

#### Toimitusjohtaja

Martin Paasi KTM, CEFA (s.1972) toimi toimitusjohtajana 1.1.2010-22.6.2010. Talousjohtaja Petter Hoffström, KTM, (s. 1968) jatkoi vt. toimitusjohtajana 22.6.2010 lähtien.



## TALOUDELLISET KATSAUKSET

### Amandan taloudellinen tiedottaminen vuonna 2011

Amandan osavuositarkastukset julkaistaan vuonna 2011 seuraavasti:

1.1.-31.3.2011 keskiviikkona 18. toukokuuta

1.1.-30.6.2011 keskiviikkona 24. elokuuta

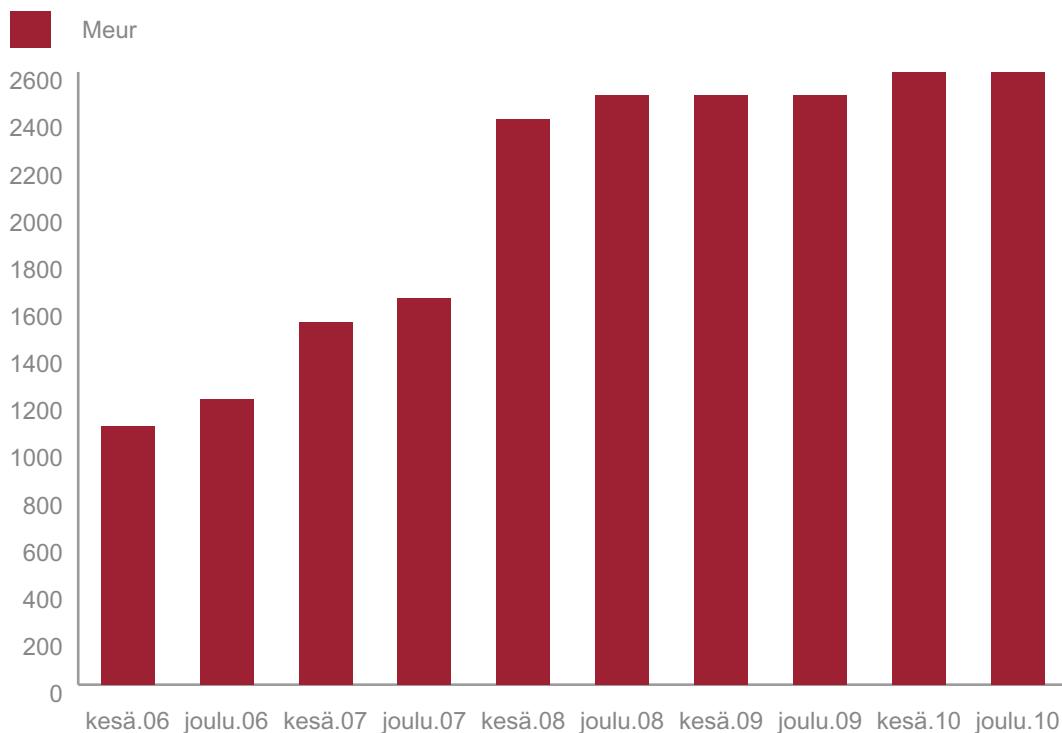
1.1.-30.9.2011 keskiviikkona 23. marraskuuta

Osavuositarkastukset, pörssitiedotteet ja vuosikertomus ovat nähtävissä ja tulostettavissa Amandan kotisivuilla [www.amandacapital.fi](http://www.amandacapital.fi). Kotisivuilla julkaistaan myös neljännesvuosittain Amandan tuottamaa katsausta pääomasijoitusmarkkinoista.

### SIJOITUSTEN HALLINNOINTI JA KONSULTOINTI

Katsauskauden aikana Amanda on aloittanut varainkeruun Amanda V East nimiseen pääomarahastojen rahastoon. Rahasto sijoittaa venäläisiin ja itäeurooppalaisiin listaamattomiin yrityksiin pääomarahastojen kautta. Rahaston tavoitekoko on 150 miljoonaa euroa.

### Amandan hallinnoimien pääomien kehitys 2006–2010 (alkuperäiset sijoitussitoumukset), Meur



Pääomarahastojen hallinnoinnille on ominaista pitkät, usein kymmenvuotiset hallinnointisopimukset. Sopimusten pituudesta johtuen Amandalla on jo tiedossa tulevien hallinnointipalkkioiden kassavirrat useiksi vuosiksi eteenpäin.



## HALLINNOITAVAT VARAT

Pääomasijoitusten hallinnointi- ja konsultointipalveluista vastaa Amanda Capital Oyj:n sataprosenttisesti omistama tytäryhtiö Amanda Advisors Oy. Amandan konserni tarjoaa omaisuudenhoito-, sijoitusneuvonta-, hallinnointi- ja raportointipalveluita yhteensä 13 eri sijoitussalkulle. Sijoitussalkuista on tehty sijoituksia yli 190 pääomarahastoon 2,6 miljardilla eurolla (alkuperäiset sijoitussitoumukset).

### Hallinnoitavat varat 31.12.2010, Meur



Amanda konsultoi asiakkaitaan pääomasijoituksissa. Asiakkaat, esimerkiksi vakuutusyhtiöt, eläkeyhtiöt ja säätiöt, ovat ulkoistaneet pääomasijoitustoimintansa tai osan siitä Amandan hoidettavaksi. Amandan sijoitustiimi etsii ja tarjoaa aktiivisesti asiakkailleen uusia sijoituskohteita. Sijoitusten jatkuva seuranta ja laadukas raportointi ovat tärkeä osa palvelukokonaisuutta.

## PÄÄOMARAHASTOJEN RAHASTOT

Amanda hoitaa kuuden perustamansa pääomarahastojen rahaston sijoitustoiminnan. Näissä rahastoissa on sijoittajina yli 50 instituutiota kymmenestä eri maasta.

Amandan pääomarahastojen rahastot ovat ammattimaisille sijoittajille tarkoitettuja kommandiittiyhtiömuotoisia suljettuja pääomarahastoja. Tulevaisuudessa tullaan edelleen perustamaan uusia pääomarahastojen rahastoja.

### The First European Fund Investments UK L.P. (EFI I)

|                              |   |
|------------------------------|---|
| Strategia:                   | Rahasto sijoittaa länsieurooppalaisiin aikaisen kasvuvaiheen ja keski-suuria yrityskauppoja tekeviin pääomarahastoihin. |
| Perustamisvuosi:             | 1999  |
| Rahaston koko:               | 87,8 MEUR   |
| Hallinnointipalkkio:         | 1,32 % p.a. laskien kuudennen vuoden jälkeen 10 % p.a.  |
| Tuottopalkkio/voitonjako:    | 5 % voitosta sen jälkeen, kun sijoittajat ovat saaneet sijoituksilleen 6 % vuosituoton.                                 |
| Amandan oma sitoumus:        | 0,64 MEUR   |
| <b>Tiedot per 30.9.2010</b>  |   |
| Tehdyt sitoumukset:          | 23 kpl, yhteensä 87,0 MEUR  |
| Hankintahinta:               | 40,8 MEUR   |
| Markkina-arvo:               | 22,4 MEUR   |
| Palautukset (Pääoma+voitto): | 72,1 MEUR. Ei voitonjaon piirissä.  |
| Kokonaisarvo:                | 94,5 MEUR   |

### European Fund Investments II L.P. (EFI II)

|                              |   |
|------------------------------|---|
| Strategia:                   | Rahasto sijoittaa länsieurooppalaiseen aikaisen kasvuvaiheen ja keski-suuria yrityskauppoja tekeviin pääomarahastoihin. |
| Perustamisvuosi:             | 2001  |
| Rahaston koko:               | 88,4 MEUR   |
| Hallinnointipalkkio:         | 1,1 % p.a. rahaston pääomasta laskien kuudennen vuoden jälkeen<br>15 % p.a.   |
| Tuottopalkkio/voitonjako:    | 5 % voitosta sen jälkeen, kun sijoittajat ovat saaneet sijoituksilleen 8<br>% vuosituoton.                              |
| Amandan oma sitoumus:        | 0,86 MEUR   |
| <b>Tiedot per 30.9.2010:</b> |   |
| Tehdyt sitoumukset:          | 20 kpl, yhteensä 87,3 MEUR.   |
| Hankintahinta:               | 57,5 MEUR   |
| Markkina-arvo:               | 49,1 MEUR   |
| Palautukset (Pääoma+voitto): | 27,4 MEUR. Ei voitonjaon piirissä.  |
| Kokonaisarvo:                | 76,5 MEUR   |

### Mandatum Private Equity Fund I L.P.

|                              |   |
|------------------------------|---|
| Strategia:                   | Rahasto sijoittaa länsieurooppalaiseen keskisuuria yrityskauppoja tekeviin pääomarahastoihin. |
| Perustamisvuosi:             | 2002  |
| Rahaston koko:               | 50,0 MEUR   |
| Hallinnointipalkkio:         | 0,75 % p.a. laskien kuudennen vuoden jälkeen 10 % p.a.  |
| Tuottopalkkio/voitonjako:    | 7,5 % voitosta sen jälkeen, kun sijoittajat ovat saaneet sijoituksilleen<br>8 % vuosituoton.  |
| <b>Tiedot per 30.6.2010:</b> |   |
| Tehdyt sitoumukset:          | 10 kpl, yhteensä 49,8 MEUR  |
| Hankintahinta:               | 35,0 MEUR   |
| Markkina-arvo:               | 30,8 MEUR   |
| Palautukset (Pääoma+voitto): | 22,7 MEUR. Ei voitonjaon piirissä.  |
| Kokonaisarvo:                | 53,5 MEUR   |

### Mandatum Private Equity Fund II L.P.

|                  |  |
|------------------|--|
| Strategia:       | Rahasto sijoittaa yhdysvaltalaiseen aikaisen kasvuvaiheen pääomarahastoihin. Rahasto on perustettu kahdelle asiakkaalle ja sen sijoitus-toiminta on ulkoistettu. |
| Perustamisvuosi: | 2003   |
| Rahaston koko:   | 4,0 MEUR<br>16,0 MUSD  |
| Muuta:           | Rahastossa ei ole tuottopalkkiorakennetta. Rahaston hallinnointipalkkion merkitys on Amandalle vähäinen.   |



### Amanda III Eastern Private Equity L.P.

|                              |   |
|------------------------------|---|
| Strategia:                   | Rahasto sijoittaa paikallisiin pääomarahastoihin, jotka etsivät keski-suuria yrityskauppoja Venäjältä, entisen Neuvostoliiton alueelta sekä Itä-Euroopasta. |
| Perustamisvuosi:             | 2006  |
| Rahaston koko:               | 110,2 MEUR  |
| Hallinnointipalkkio:         | 1 % p.a. laskien seitsemännen vuoden jälkeen 10 % p.a.  |
| Tuottopalkkio/voitonjako:    | 10 % voitosta sen jälkeen kun sijoittajat ovat saaneet sijoituksilleen 6 % vuosituoton.   |
| Amandan oma sitoumus:        | 10,0 MEUR   |
| <b>Tiedot per 30.9.2010:</b> |   |
| Tehdyt sitoumukset:          | 14 kpl, yhteensä 96,8 MEUR  |
| Hankintahinta:               | 46,4 MEUR   |
| Markkina-arvo:               | 49,4 MEUR   |
| Palautukset (Pääoma+voitto): | 4,5 MEUR. Ei voitonjaon piirissä.   |
| Kokonaisarvo:                | 53,9 MEUR   |

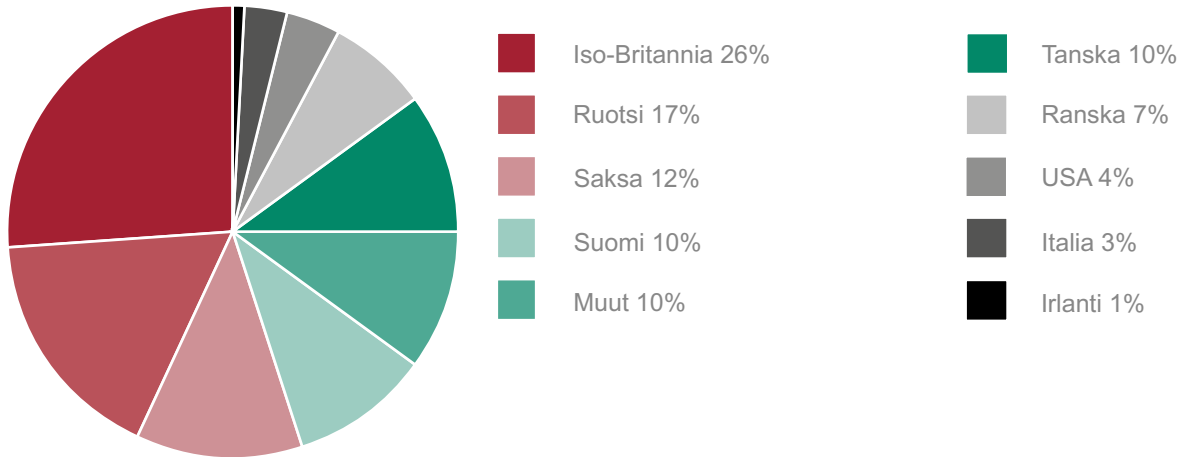
### Amanda IV West L.P.

|                              |   |
|------------------------------|---|
| Strategia:                   | Rahasto sijoittaa länsieurooppalaisiin keskisuuria yrityskauppoja tekeviin pääomarahastoihin. |
| Perustamisvuosi:             | 2007  |
| Rahaston koko:               | 90,0 MEUR   |
| Hallinnointipalkkio:         | 0,8 % p.a. laskien kuudennen vuoden jälkeen 10 %.   |
| Tuottopalkkio/voitonjako:    | 7,5 % voitosta sen jälkeen kun sijoittajat ovat saaneet sijoituksilleen 8 % vuosituoton.      |
| Amandan oma sitoumus:        | 5,0 MEUR  |
| <b>Tiedot per 30.9.2010:</b> |   |
| Tehdyt sitoumukset:          | 11 kpl, 77,0 MEUR   |
| Hankintahinta                | 15,9 MEUR   |
| Markkina-arvo:               | 10,1 MEUR   |
| Palautukset                  | 0,9   |
| Kokonaisarvo:                | 10,9 MEUR   |

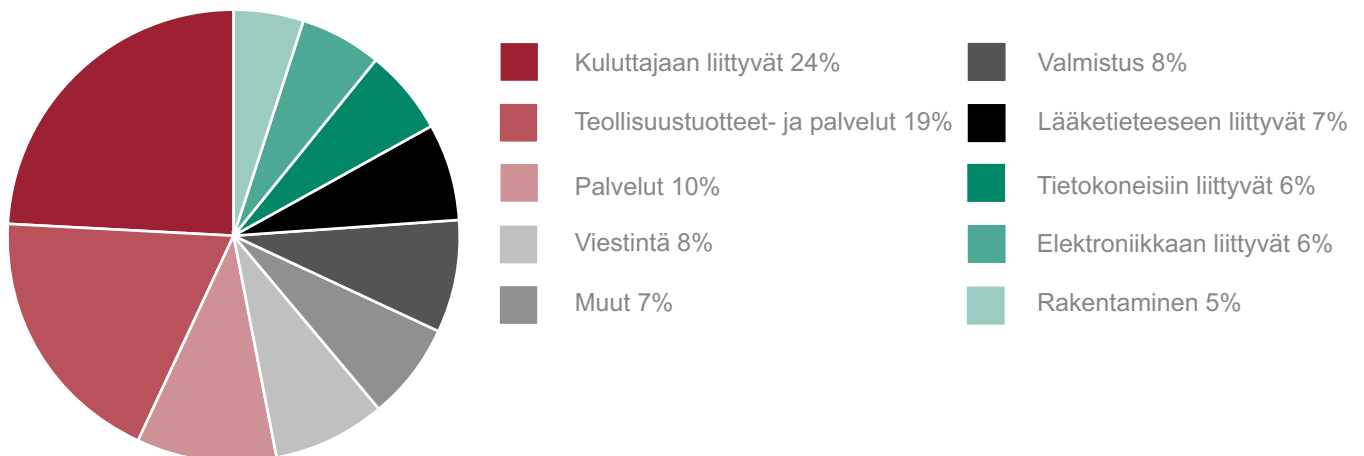
## SIJOITUSTOIMINTA

### AMANDA CAPITAL OYJ:N SIJOITUSTEN HAJAUTUS 31.12.2010 (SALKUN HANKINTA-ARVON MUKAAN)

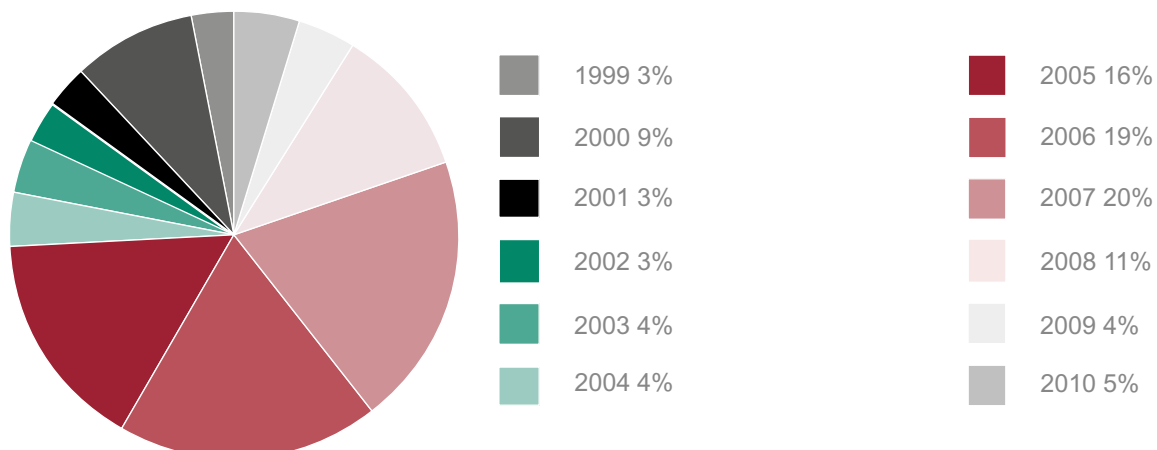
#### Maantieteellinen jakauma



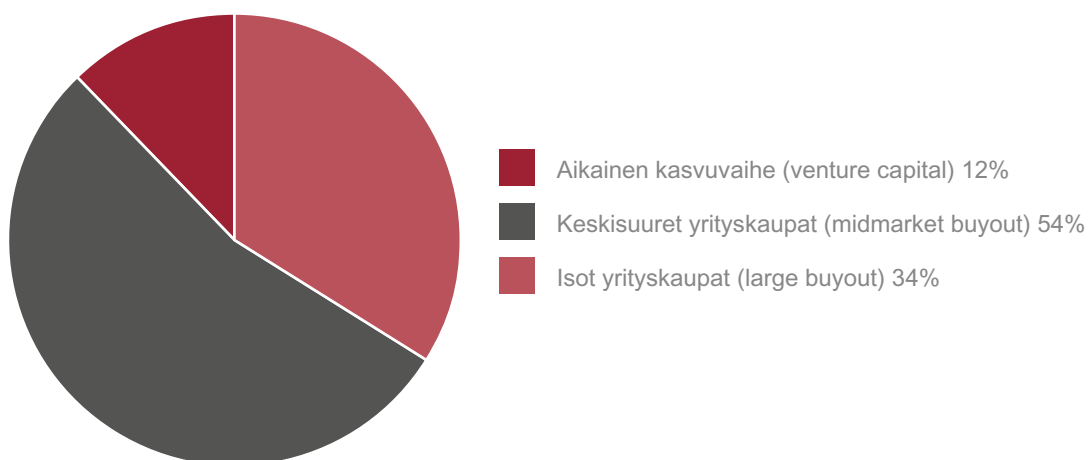
#### Toimialajakauma



#### Vuosikertajakauma



## Kehitysvaihejakauma (sijoitussitoumusten mukaan)



## AMANDA CAPITAL OYJ:N NYKYISET SIOITUSKOHTEET

Amandalla on sijoituksia 21 eri pääomarahastossa sekä viidessä itse hallinnoimassaan pääomarahastojen rahastossa.

### Amanda III Eastern Private Equity L.P.

|                             |  |
|-----------------------------|--|
| Perustamisvuosi             | 2006   |
| Hallinnointiyhtiö           | Amanda Advisors Oy   |
| Rahaston koko yhteensä      | 110,2 MEUR   |
| Amandan sitoumus            | 10,0 MEUR  |
| Rahoitusvaihe               | Buyout   |
| Maantieteellinen painopiste | Venäjä, IVY ja Itä-Eurooppa                                    |
| Kohderahastot               | Midmarket pääomarahastot                                       |
| www-sivut                   | <a href="http://www.amandacapital.fi">www.amandacapital.fi</a> |

### Amanda V East L.P.

|                   |                    |
|-------------------|--------------------|
| Perustamisvuosi   | 2008               |
| Hallinnointiyhtiö | Amanda Advisors Oy |
| Rahaston koko     | 5,0 MEUR           |
| Amandan sitoumus  | 5,0 MEUR           |

### Amanda IV West L.P.

|                             |  |
|-----------------------------|--|
| Perustamisvuosi             | 2007   |
| Hallinnointiyhtiö           | Amanda Advisors Oy   |
| Rahaston koko               | 90,0 MEUR  |
| Amandan sitoumus            | 5,0 MEUR   |
| Rahoitusvaihe               | Buyout   |
| Maantieteellinen painopiste | Länsi-Eurooppa   |
| Kohderahastot               | Midmarket pääomarahastot                                       |
| www-sivut                   | <a href="http://www.amandacapital.fi">www.amandacapital.fi</a> |

### The First European Fund Investments UK L.P. (EFI I)

|                             |  |
|-----------------------------|--|
| Perustamisvuosi             | 1999   |
| Hallinnointiyhtiö           | Amanda Advisors Oy   |
| Rahaston koko yhteensä      | 88,0 MEUR  |
| Amandan sitoumus            | 0,64 MEUR  |
| Rahoitusvaihe               | Buyout/venture capital   |
| Maantieteellinen painopiste | Eurooppa   |
| Kohderahastot               | Midmarket pääomarahastot / (70%)/venture (30 %)                |
| www-sivut                   | <a href="http://www.amandacapital.fi">www.amandacapital.fi</a> |

### European Fund Investments L.P. (EFI II)

|                             |   |
|-----------------------------|---|
| Perustamisvuosi             | 2001  |
| Hallinnointiyhtiö           | Amanda Advisors Oy                              |
| Rahaston koko yhteensä      | 88,4 MEUR                                       |
| Amandan sitoumus            | 0,86 MEUR                                       |
| Rahoitusvaihe               | Buyout/venture capital                          |
| Maantieteellinen painopiste | Eurooppa  |
| Kohderahastot               | Midmarket pääomarahastot / (90%)/ venture (10%) |
| www-sivut                   | www.amandacapital.fi                            |

### Atlas Venture VI L.P.

|                             |                                     |
|-----------------------------|-------------------------------------|
| Perustamisvuosi             | 2001                                |
| Hallinnointiyhtiö           | Atlas Venture Advisors, Inc.        |
| Rahaston koko yhteensä      | 599,7 MUSD                          |
| Amandan sitoumus            | 1,9 MUSD                            |
| Rahoitusvaihe               | Venture capital                     |
| Maantieteellinen painopiste | Eurooppa, Yhdysvallat               |
| Kohdetoimialat              | Informaatioteknologia, life science |
| www-sivut                   | www.atlasventure.com                |

### Balderton Capital I L.P.

|                             |  |
|-----------------------------|--|
| Perustamisvuosi             | 2000   |
| Hallinnointiyhtiö           | Balderton Capital Partners                   |
| Rahaston koko yhteensä      | 500,0 MUSD                                   |
| Amandan sitoumus            | 2,0 MUSD                                     |
| Rahoitusvaihe               | Venture capital                              |
| Maantieteellinen painopiste | Eurooppa                                     |
| Kohdetoimialat              | Ohjelmistot, internet, mediat, tietoliikenne |
| www-sivut                   | www.balderton.com                            |
| Muuta                       | Rahaston nimi ennen Benchmark Europe I L.P.  |

### Charterhouse Capital Partners VII L.P.

|                             |  |
|-----------------------------|--|
| Perustamisvuosi             | 2002                                     |
| Hallinnointiyhtiö           | Charterhouse Development Capital Limited |
| Rahaston koko yhteensä      | 2.708,0 MEUR                             |
| Amandan sitoumus            | 3,0 MEUR                                 |
| Rahoitusvaihe               | Buyout                                   |
| Maantieteellinen painopiste | Eurooppa                                 |
| Kohdetoimialat              | Keskisuuret ja suuret yritykset          |
| www-sivut                   | www.charterhouse.co.uk                   |

### EQT IV (No. 1) L.P.

|                             |  |
|-----------------------------|--|
| Perustamisvuosi             | 2004                                       |
| Hallinnointiyhtiö           | EQT Partners                               |
| Rahaston koko yhteensä      | 2.500,0 MEUR                               |
| Amandan sitoumus            | 3,0 MEUR                                   |
| Rahoitusvaihe               | Large buyout                               |
| Maantieteellinen painopiste | Pohjois-Eurooppa                           |
| Kohdetoimialat              | Keskisuuret ja suuret teollisuus-yritykset |
| www-sivut                   | www.eqt.se                                 |

### EQT V L.P.

|                             |                                 |
|-----------------------------|---------------------------------|
| Perustamisvuosi             | 2006                            |
| Hallinnointiyhtiö           | EQT Partners                    |
| Rahaston koko yhteensä      | 4.250,0 MEUR                    |
| Amandan sitoumus            | 5,0 MEUR                        |
| Rahoitusvaihe               | Large buyout                    |
| Maantieteellinen painopiste | Pohjois-Eurooppa                |
| Kohdetoimialat              | Keskisuuret ja suuret yritykset |
| www-sivut                   | www.eqt.se                      |

### Fenno Rahasto Ky

|                             |   |
|-----------------------------|---|
| Perustamisvuosi             | 1997  |
| Hallinnointiyhtiö           | Fenno Management Oy, CapMan Capital Management Oy |
| Rahaston koko yhteensä      | 42,5 MEUR   |
| Amandan sitoumus            | 2,6 MEUR  |
| Rahoitusvaihe               | Midmarket   |
| Maantieteellinen painopiste | Suomi   |
| Kohdetoimialat              | Keskisuuret yritykset                             |
| www-sivut                   | www.fennomangement.fi                             |

### Finnventure Rahasto V Ky

|                             |  |
|-----------------------------|--|
| Perustamisvuosi             | 1999   |
| Hallinnointiyhtiö           | CapMan Capital Management Oy                   |
| Rahaston koko yhteensä      | 169,9 MEUR                                     |
| Amandan sitoumus            | 4,3 MEUR                                       |
| Rahoitusvaihe               | Midmarket, venture capital                     |
| Maantieteellinen painopiste | Suomi, Pohjoismaat                             |
| Kohdetoimialat              | Keskisuuret yritykset sekä teknologiayritykset |
| www-sivut                   | www.capman.fi                                  |

#### Gresham Fund III L.P.

|                             |                                 |
|-----------------------------|---------------------------------|
| Perustamisvuosi             | 2003                            |
| Hallinnointiyhtiö           | Gresham LLP                     |
| Rahaston koko yhteensä      | 236,9 MGBP                      |
| Amandan sitoumus            | 2,0 MGBP                        |
| Rahoitusvaihe               | Midmarket                       |
| Maantieteellinen painopiste | Iso-Britannia                   |
| Kohdetoimialat              | Pienet ja keskisuuret yritykset |
| www-sivut                   | www.greshampe.com               |

#### Gresham IV Fund L.P.

|                             |                                 |
|-----------------------------|---------------------------------|
| Perustamisvuosi             | 2006                            |
| Hallinnointiyhtiö           | Gresham LLP                     |
| Rahaston koko yhteensä      | 347,0 MGBP                      |
| Amandan sitoumus            | 3,0 MGBP                        |
| Rahoitusvaihe               | Midmarket                       |
| Maantieteellinen painopiste | Iso-Britannia                   |
| Kohdetoimialat              | Pienet ja keskisuuret yritykset |
| www-sivut                   | www.greshampe.com               |

#### Industri Kapital 1997 L.P.

|                             |                                 |
|-----------------------------|---------------------------------|
| Perustamisvuosi             | 1997                            |
| Hallinnointiyhtiö           | Industri Kapital 1997 Limited   |
| Rahaston koko yhteensä      | 750,0 MEUR                      |
| Amandan sitoumus            | 3,1 MEUR                        |
| Rahoitusvaihe               | Buyout                          |
| Maantieteellinen painopiste | Pääasiassa Pohjoismaat          |
| Kohdetoimialat              | Keskisuuret ja suuret yritykset |
| www-sivut                   | www.ikinvest.com                |

#### Industri Kapital 2000 Fund L.P.

|                             |                                 |
|-----------------------------|---------------------------------|
| Perustamisvuosi             | 1999                            |
| Hallinnointiyhtiö           | Industri Kapital Ltd            |
| Rahaston koko yhteensä      | 2.100,0 MEUR                    |
| Amandan sitoumus            | 5,0 MEUR                        |
| Rahoitusvaihe               | Buyout                          |
| Maantieteellinen painopiste | Eurooppa                        |
| Kohdetoimialat              | Keskisuuret ja suuret yritykset |
| www-sivut                   | www.ikinvest.com                |

#### Innovacom 4 FCPR

|                             |  |
|-----------------------------|--|
| Perustamisvuosi             | 2000   |
| Hallinnointiyhtiö           | Innovacom s.a.                                       |
| Rahaston koko yhteensä      | 200,7 MEUR   |
| Amandan sitoumus            | 5,0 MEUR   |
| Rahoitusvaihe               | Venture capital                                      |
| Maantieteellinen painopiste | Ranska, Saksa, Yhdysvallat, Iso-Britannia            |
| Kohdetoimialat              | Viestintä, tietokoneet ja ohjelmistot, elektroniikka |
| www-sivut                   | www.innovacom.com                                    |

#### MB Equity Fund II Ky

|                             |                       |
|-----------------------------|-----------------------|
| Perustamisvuosi             | 1997                  |
| Hallinnointiyhtiö           | MB Rahastot           |
| Rahaston koko yhteensä      | 42,1 MEUR             |
| Amandan sitoumus            | 4,1 MEUR              |
| Rahoitusvaihe               | Midmarket             |
| Maantieteellinen painopiste | Suomi                 |
| Kohdetoimialat              | Keskisuuret yritykset |
| www-sivut                   | www.mbfunds.fi        |

#### Merlin Biosciences Fund L.P.

|                             |                             |
|-----------------------------|-----------------------------|
| Perustamisvuosi             | 2000                        |
| Hallinnointiyhtiö           | Merlin Biosciences Limited  |
| Rahaston koko yhteensä      | 247,0 MEUR                  |
| Amandan sitoumus            | 1,3 MEUR                    |
| Rahoitusvaihe               | Venture capital             |
| Maantieteellinen painopiste | Eurooppa                    |
| Kohdetoimialat              | Bioteknologia, life science |
| www-sivut                   | www.merlin-biosciences.com  |

#### Montagu III L.P.

|                             |                            |
|-----------------------------|----------------------------|
| Perustamisvuosi             | 2005                       |
| Hallinnointiyhtiö           | Montagu Private Equity LLP |
| Rahaston koko yhteensä      | 2.260,6 MEUR               |
| Amandan sitoumus            | 5,0 MEUR                   |
| Rahoitusvaihe               | Buyout                     |
| Maantieteellinen painopiste | Eurooppa                   |
| Kohdetoimialat              | Keskisuuret yritykset      |
| www-sivut                   | www.montagu.com            |

#### Nexit Infocom 2000 Fund L.P.

|                             |  |
|-----------------------------|--|
| Perustamisvuosi             | 2000   |
| Hallinnointiyhtiö           | Nexit Ventures Oy  |
| Rahaston koko yhteensä      | 66,3 MEUR  |
| Amandan sitoumus            | 3,2 MEUR   |
| Rahoitusvaihe               | Venture capital  |
| Maantieteellinen painopiste | Pohjoismaat ja Yhdysvallat                                   |
| Kohdetoimialat              | Mobiili, langaton sisäinen infrastruktuuri, mobiili internet |
| www-sivut                   | www.nexitventures.com  |

#### PAI Europe IV

|                             |                                 |
|-----------------------------|---------------------------------|
| Perustamisvuosi             | 2005                            |
| Hallinnointiyhtiö           | PAI Partners                    |
| Rahaston koko yhteensä      | 2.700,0 MEUR                    |
| Amandan sitoumus            | 5,0 MEUR                        |
| Rahoitusvaihe               | Buyout                          |
| Maantieteellinen painopiste | Eurooppa                        |
| Kohdetoimialat              | Keskisuuret ja suuret yritykset |
| www-sivut                   | www.paipartners.com             |

#### Permira Europe II L.P.

|                             |                                 |
|-----------------------------|---------------------------------|
| Perustamisvuosi             | 2000                            |
| Hallinnointiyhtiö           | Permira Advisers Limited        |
| Rahaston koko yhteensä      | 3.300,0 MEUR                    |
| Amandan sitoumus            | 4,2 MEUR                        |
| Rahoitusvaihe               | Buyout                          |
| Maantieteellinen painopiste | Eurooppa                        |
| Kohdetoimialat              | Keskisuuret ja suuret yritykset |
| www-sivut                   | www.permira.com                 |

#### Permira Europe III L.P.

|                             |                                 |
|-----------------------------|---------------------------------|
| Perustamisvuosi             | 2003                            |
| Hallinnointiyhtiö           | Permira Advisers Limited        |
| Rahaston koko yhteensä      | 5.076,0 MEUR                    |
| Amandan sitoumus            | 3,0 MEUR                        |
| Rahoitusvaihe               | Buyout                          |
| Maantieteellinen painopiste | Eurooppa                        |
| Kohdetoimialat              | Keskisuuret ja suuret yritykset |
| www-sivut                   | www.permira.com                 |

#### Permira Europe IV L.P.

|                             |                          |
|-----------------------------|--------------------------|
| Perustamisvuosi             | 2006                     |
| Hallinnointiyhtiö           | Permira Advisers Limited |
| Rahaston koko yhteensä      | 9.636,0 MEUR             |
| Amandan sitoumus            | 4,0 MEUR                 |
| Rahoitusvaihe               | Buyout                   |
| Maantieteellinen painopiste | Eurooppa, USA ja Aasia   |
| Kohdetoimialat              | Suuret yritykset         |
| www-sivut                   | www.permira.com          |

#### Triton Fund II L.P.

|                             |                         |
|-----------------------------|-------------------------|
| Perustamisvuosi             | 2006                    |
| Hallinnointiyhtiö           | Triton Advisers Limited |
| Rahaston koko yhteensä      | 1.115,0 MEUR            |
| Amandan sitoumus            | 5,0 MEUR                |
| Rahoitusvaihe               | Midmarket               |
| Maantieteellinen painopiste | Eurooppa                |
| Kohdetoimialat              | Keskisuuret yritykset   |
| www-sivut                   | www.triton-partners.com |

## AMANDA CAPITAL OYJ:N LOPETETUT SIJOITUSKOHTEET

Amandalla on lopetettuja sijoituksia 3 eri pääomarahastossa ja hallinnoimassaan pääomarahastojen rahastossa.

### EQT Finland C.V.

|                             |  |
|-----------------------------|--|
| Perustamisvuosi             | 1999                                       |
| Hallinnointiyhtiö           | EQT Partners                               |
| Rahaston koko yhteensä      | 73,3 MEUR                                  |
| Amandan sitoumus            | 4,5 MEUR                                   |
| Rahoitusvaihe               | Midmarket buyout                           |
| Maantieteellinen painopiste | Suomi                                      |
| Kohdetoimialat              | Keskisuuret teollisuusyritykset            |
| www-sivut                   | <a href="http://www.eqf.fi">www.eqf.fi</a> |

### EQT II B.V.

|                             |  |
|-----------------------------|--|
| Perustamisvuosi             | 1998                                       |
| Hallinnointiyhtiö           | EQT Partners                               |
| Rahaston koko yhteensä      | 6,193 bnSEK                                |
| Amandan sitoumus            | 22,9 MSEK                                  |
| Rahoitusvaihe               | Midmarket                                  |
| Maantieteellinen painopiste | Eurooppa                                   |
| Kohdetoimialat              | Keskisuuret teollisuusyritykset            |
| www-sivut                   | <a href="http://www.eqf.se">www.eqf.se</a> |

### Sponsor Fund Ky

|                             |  |
|-----------------------------|--|
| Perustamisvuosi             | 1997   |
| Hallinnointiyhtiö           | Sponsor Capital Oy                                 |
| Rahaston koko yhteensä      | 100,9 MEUR   |
| Amandan sitoumus            | 3,5 MEUR   |
| Rahoitusvaihe               | Midmarket  |
| Maantieteellinen painopiste | Suomi  |
| Kohdetoimialat              | Pienet ja keskisuuret yritykset                    |
| www-sivut                   | <a href="http://www.sponsor.fi">www.sponsor.fi</a> |





